

Документ подписан простой электронной подписью

Информация о владельце:

ФИО: Агафонов Александр Викторович

Должность: Директор филиала

Дата подписания: 29.08.2023 15:36:30

Уникальный программный ключ: 29082023153630

Министерство науки и высшего образования Российской Федерации  
Федеральное государственное автономное образовательное учреждение  
высшего образования  
«Московский политехнический университет»  
Чебоксарский институт филиал Московского политехнического университета

## Кафедра транспортно-технологических машин



# РАБОЧАЯ ПРОГРАММА ДИСЦИПЛИНЫ

«Химия»

(наименование дисциплины)

Направление подготовки	<b><u>08.03.01 Строительство</u></b> (код и наименование направления подготовки)
Направленность (профиль) образовательной программы	<b><u>Промышленное и гражданское строительство</u></b> (наименование профиля подготовки)
Квалификация выпускника	<b><u>бакалавр</u></b>
Форма обучения	<b><u>очная, заочная</u></b>

Рабочая программа дисциплины разработана в соответствии с:

- Федеральным государственным образовательным стандартом высшего образования – бакалавриат по направлению подготовки 08.03.01 «Строительство», утвержденный приказом Минобрнауки России № 481 от 31 мая 2017 г., зарегистрированный в Минюсте России 23 июня 2017 года, рег. номер 47139;

- приказом Минобрнауки России от 05.04.2017 № 301 «Об утверждении Порядка организации и осуществления образовательной деятельности по образовательным программам высшего образования – программам бакалавриата, программам специалитета, программам магистратуры»;

- учебным планом (очной, очно-заочной форм обучения) по направлению 08.03.01 Строительство.

Рабочая программа дисциплины включает в себя оценочные материалы для проведения текущего контроля успеваемости и промежуточной аттестации по дисциплине (п.8 Фонд оценочных средств для проведения текущего контроля успеваемости, промежуточной аттестации по итогам освоения дисциплины)

Автор Кузьмина Ольга Вячеславовна, кандидат химических наук, доцент кафедры транспортно-технологических машин

(указать ФИО, ученую степень, ученое звание или должность)

Программа одобрена на заседании кафедры транспортно-технологических машин (протокол № 10 от 18.05.2019).

# **1. Перечень планируемых результатов обучения по дисциплине, соотнесенных с планируемыми результатами освоения образовательной программы (Цели освоения дисциплины)**

1.1. Целями освоения дисциплины «Химия» являются:

- формирование научного современного естественнонаучного мировоззрения и мышления;
- овладение базовыми знаниями в области теории химических процессов и систем, а также методов их анализа.

Задачами освоения дисциплины «Химия» являются:

- изучить основные химические явления, овладеть фундаментальными понятиями, законами и теориями классической и современной химии;
- ознакомиться с научной аппаратурой и методами химического исследования, приобрести навыки проведения химического эксперимента;
- научиться выделять химическое содержание в профессиональных задачах будущей деятельности;
- овладеть методами решения профессиональных задач.

1.2. Области профессиональной деятельности и(или) сферы профессиональной деятельности, в которых выпускники, освоившие программу, могут осуществлять профессиональную деятельность:

10 Архитектура, проектирование, геодезия, топография и дизайн (в сфере проектирования объектов строительства и инженерно-геодезических изысканий);

16 Строительство и жилищно-коммунальное хозяйство (в сфере инженерных изысканий для строительства, в сфере проектирования, строительства и оснащения объектов капитального строительства и жилищно-коммунального хозяйства, в сфере технической эксплуатации, ремонта, демонтажа и реконструкции зданий, сооружений, объектов жилищно-коммунального хозяйства, в сфере производства и применения строительных материалов, изделий и конструкций).

1.3. К основным задачам изучения дисциплины относится подготовка обучающихся к выполнению трудовых функций в соответствии с профессиональными стандартами:

Наименование профессиональных стандартов (ПС)	Код, наименование и уровень квалификации ОТФ, на которые ориентирована дисциплина	Код и наименование трудовых функций, на которые ориентирована дисциплина
<p>10.003 Профессиональный стандарт "Специалист в области инженерно-технического проектирования для градостроительной деятельности", утвержденный приказом Министерства труда и социальной защиты Российской Федерации от 28 декабря 2015 г. N 1167н (зарегистрирован Министерством юстиции Российской Федерации 28 января 2016 г., регистрационный N 40838), с изменениями, внесенными приказом Министерства труда и социальной защиты Российской Федерации от 31 октября 2016 г. N 592н (зарегистрирован Министерством юстиции Российской Федерации 25 ноября 2016 г. регистрационный N 44446)</p>	<p>А Проведение прикладных исследований в сфере инженерно-технического проектирования для градостроительной деятельности</p>	<p>А/03.6 Проведение лабораторных испытаний, специальных прикладных исследований по изучению материалов и веществ структуры, основания и окружения объекта градостроительной деятельности</p>

1.4. Компетенции обучающегося, формируемые в результате освоения дисциплины

Наименование категории	Код и наименование компетенций	Код и наименование индикатора	Перечень планируемых результатов обучения
------------------------	--------------------------------	-------------------------------	---

(группы) компетенций		достижения компетенции	
	<p>ОПК-1. Способен решать задачи профессиональной деятельности на основе использования теоретических и практических основ естественных и технических наук, а также математического аппарата</p>	<p>ОПК-1.1 Демонстрирует знание основных законов математических и естественных наук, необходимых для решения типовых задач профессиональной деятельности</p> <p>ОПК-1.2 Использует знания основных законов математических и естественных наук для решения стандартных задач в области промышленного и гражданского строительства</p> <p>ОПК-1.3 Формирует схему и последовательность применения основных законов математических и естественных наук для реализации проектных решений в области проектирования и эксплуатации зданий и сооружений</p>	<p><b>знать:</b> основные положения современной теории строения атома, химической связи, энергетики и кинетики химических реакций, химического равновесия, теории растворов, электрохимии, а также основные соединения элементов, их классификацию и химические превращения; влияние различных химических соединений на организм человека и окружающую среду; правила работы в химической лаборатории</p> <p><b>уметь:</b> определять химические свойства элементов и их соединений по положению в ПСЭ, их влияние на систему, направление химических взаимодействий, кислотно-основной характер среды, возможные побочные процессы (коррозионные и др.) и предсказывать их влияние на технологический процесс, окружающую среду и человека, предлагать способы защиты от них, а также приготавливать растворы нужной концентрации и определять ее любым доступным методом (титрование, с помощью ареометра и т.д.), измерять pH водных растворов электролитов;</p> <p><b>владеть:</b> методами расчета кинетических и</p>

			термодинамических характеристик химических реакций, расчета концентраций растворов и количеств реагирующих и образующихся веществ по химическому уравнению, расчета показателя кислотности среды, расчета ЭДС и окислительно-восстановительных потенциалов реакций
--	--	--	--

## 2. Место дисциплины в структуре ОПОП

Дисциплина Б1.Д(М).Б.16 «Химия» реализуется в рамках обязательной части Блока 1 «Дисциплины (модуля)» программы бакалавриата.

Дисциплина преподается обучающимся по очной форме обучения – в 1-м семестре, по заочной форме – в 1-м семестре.

Дисциплина «Химия» является промежуточным этапом формирования компетенций ОПК-1 в процессе освоения ОПОП.

Дисциплина «Химия» основывается на знаниях, умениях и навыках, приобретенных при изучении дисциплин: Математика, Физика, и является предшествующей для изучения дисциплин: Теоретическая механика, Сопротивление материалов, Электротехника и электроника, Техническая механика, Государственная итоговая аттестация: подготовка к сдаче и сдача государственного экзамена.

Формой промежуточной аттестации знаний обучаемых по очной форме обучения является зачет в 1-м семестре, по заочной форме зачет в 1-м семестре.

## 3. Объем дисциплины

Общая трудоемкость дисциплины составляет 2 зачетных единицы (72 академических часа), в том числе

очная форма обучения:

Семестр	1
лекции	16
лабораторные занятия	16
семинары и практические занятия	-
контроль: контактная работа	0,2
контроль: самостоятельная работа	8,8
расчетно-графические работы, курсовые работы (проекты): контактная работа	-
расчетно-графические работы, курсовые работы (проекты): самостоятельная работа	-
консультации	-
<i>Контактная работа</i>	<i>32,2</i>
<i>Самостоятельная работа</i>	<i>39,8</i>

Вид промежуточной аттестации (форма контроля): зачет

заочная форма обучения:

Семестр	1
лекции	4
лабораторные занятия	6
семинары и практические занятия	-
контроль: контактная работа	0,2
контроль: самостоятельная работа	8,8
расчетно-графические работы, курсовые работы (проекты): контактная работа	-
расчетно-графические работы, курсовые работы (проекты): самостоятельная работа	-
консультации	-
<i>Контактная работа</i>	<i>10,2</i>
<i>Самостоятельная работа</i>	<i>61,8</i>

Вид промежуточной аттестации (форма контроля): зачет

#### 4. Содержание дисциплины, структурированное по темам (разделам)

Очная форма обучения

Тема (раздел)	Количество часов				Код индикатора достижений компетенции
	контактная работа			самостоятельная работа	
	лекции	лабораторные занятия	семинары и практические занятия		
1. Основные понятия и законы химии. Периодическая система Д.И. Менделеева. Строение атома и строение молекул и вещества.	4	2	-	7	ОПК-1
2. Химическая термодинамика. Химическая кинетика. Химическое и фазовое равновесие.	4	4	-	8	ОПК-1
3. Общие свойства растворов. Дисперсные и коллоидные системы. Растворы неэлектролитов и электролитов.	4	4	-	8	ОПК-1
4. Окислительно-восстановительные реакции и электрохимические процессы.	4	6	-	8	ОПК-1
Консультации	-			-	
Контроль (зачет)	0,2			8,8	ОПК-1
<b>ИТОГО</b>	<b>32,2</b>			<b>39,8</b>	

Заочная форма обучения

Тема (раздел)	Количество часов				Код индикатора достижений компетенции
	контактная работа			самостоятельная работа	
	лекции	лабораторные занятия	семинары и практические занятия		
1. Основные понятия и законы химии. Периодическая система	1	0	-	12	ОПК-1

Д.И. Менделеева. Строение атома и строение молекул и вещества.					
2.Химическая термодинамика. Химическая кинетика. Химическое и фазовое равновесие.	1	2	-	13	ОПК-1
3. Общие свойства растворов. Дисперсные и коллоидные системы. Растворы неэлектролитов и электролитов.	1	2	-	14	ОПК-1
4.Окислительно-восстановительные реакции и электрохимические процессы.	1	2	-	14	ОПК-1
Консультации	-			-	
Контроль (зачет)	0,2			8,8	ОПК-1
<b>ИТОГО</b>	<b>10,2</b>			<b>61,8</b>	



## 5. Образовательные технологии, применяемые при освоении дисциплины

Методика преподавания дисциплины и реализация компетентностного подхода в изложении и восприятии материала предусматривает использование следующих форм проведения групповых, индивидуальных, аудиторных занятий в сочетании с внеаудиторной работой с целью формирования и развития профессиональных навыков обучающихся:

- Деловая и/или ролевая игра (ДИ);
- Круглый стол, дискуссия, полемика, диспут, дебаты;
- Разноуровневые задачи и задания (РЗЗ) и др.

Под деловой игрой понимается совместная деятельность группы обучающихся и педагогического работника под управлением педагогического работника с целью решения учебных и профессионально - ориентированных задач путем игрового моделирования реальной проблемной ситуации. Позволяет оценивать умение анализировать и решать типичные профессиональные задачи.

Круглый стол, дискуссия, полемика, диспут, дебаты - оценочные средства, позволяющие включить обучающихся в процесс обсуждения спорного вопроса, проблемы и оценить их умение аргументировать собственную точку зрения.

Разноуровневые задачи и задания различают:

а) репродуктивного уровня, позволяющие оценивать и диагностировать знание фактического материала (базовые понятия, алгоритмы, факты) и умение правильно использовать специальные термины и понятия, узнавание объектов изучения в рамках определенного раздела дисциплины;

б) реконструктивного уровня, позволяющие оценивать и диагностировать умения синтезировать, анализировать, обобщать фактический и теоретический материал с формулированием конкретных выводов, установлением причинно - следственных связей;

в) творческого уровня, позволяющие оценивать и диагностировать умения, интегрировать знания различных областей, аргументировать собственную точку зрения.

## 6. Практическая подготовка

Практическая подготовка реализуется путем проведения практических занятий, предусматривающих участие обучающихся в выполнении отдельных элементов работ, связанных с будущей профессиональной деятельностью. Объем занятий в форме практической подготовки составляет 16 час. (по очной форме обучения), 6 час. (по заочной форме обучения)

Очная форма обучения

Вид занятия	Тема занятия	Количество часов	Форма проведения	Код индикатора достижений компетенции
Практичес	Входной контроль знаний по	2	Обсуждение,	ОПК-1

кое задание 1	химии (пользование ПСЭ, составление электронных формул химических элементов, стехиометрические расчеты по химическим формулам и уравнениям реакций)		индивидуальная самостоятельная работа	
Практическое задание 2	Ознакомление с некоторыми операциями лабораторной химической практики и измерительными приборами, техника безопасности	2	Обсуждение, групповая командная работа	ОПК-1
Практическое задание 3	Выполнение лабораторной работы «Химическая кинетика. Химическое равновесие»	2	Групповая командная работа, обсуждение	ОПК-1
Практическое задание 4	Определение и расчет термодинамических функций химических процессов (изменения энтальпии, энтропии, свободной энергии Гиббса)	2	Индивидуальная и групповая командная работа	ОПК-1
Практическое задание 5	Выполнение лабораторной работы «Растворы кислот, оснований, солей и их свойства»	2	Групповая командная работа, обсуждение	ОПК-1
Практическое задание 6	Решение задач по темам «Способы выражения концентрации растворов. Электролиты. Гидролиз. Водородный показатель»	2	Индивидуальная и групповая командная работа	ОПК-1
Практическое задание 7	Выполнение лабораторной работы «Окислительно-восстановительные реакции и электрохимические процессы»	2	Групповая командная работа, обсуждение	ОПК-1
Практическое задание 8	Решение задач по темам «Гальванические элементы. Электролиз. Коррозия» (написание анодных и катодных реакций электрохимических процессов, определение ЭДС гальванических элементов, составление схемы гальванических и коррозионных элементов, расчеты по закону Фарадея)	2	Индивидуальная и групповая командная работа	ОПК-1

Заочная форма обучения

Вид занятия	Тема занятия	Количество	Форма проведения	Код индикатора
-------------	--------------	------------	------------------	----------------

		часов		достижений компетенции
Практическое задание 1	Ознакомление с некоторыми операциями лабораторной химической практики и измерительными приборами, техника безопасности. Выполнение лабораторной работы «Химическая кинетика. Химическое равновесие»	2	Обсуждение, групповая командная работа	ОПК-1
Практическое задание 2	Выполнение лабораторной работы «Растворы кислот, оснований, солей и их свойства»	2	Обсуждение, групповая командная работа	ОПК-1
Практическое задание 3	Выполнение лабораторной работы «Окислительно-восстановительные реакции и электрохимические процессы»	2	Обсуждение, групповая командная работа	ОПК-1

## 7. Учебно-методическое обеспечение самостоятельной работы студентов

Самостоятельная работа студентов предусмотрена учебным планом по дисциплине в объеме 39,8 часов по очной форме обучения, 61,8 часа по заочной форме обучения. Самостоятельная работа реализуется в рамках программы освоения дисциплины в следующих формах:

- работа с конспектом занятия (обработка текста);
- работа над учебным материалом учебника;
- проработка тематики самостоятельной работы;
- написание реферата;
- поиск информации в сети «Интернет» и литературе;
- выполнение индивидуальных заданий;
- подготовка к сдаче зачета.

В рамках учебного курса предусматриваются встречи с представителями профильных предприятий.

Самостоятельная работа проводится с целью: систематизации и закрепления полученных теоретических знаний и практических умений обучающихся; углубления и расширения теоретических знаний студентов; формирования умений использовать нормативную, правовую, справочную документацию, учебную и специальную литературу; развития познавательных способностей и активности обучающихся: творческой инициативы, самостоятельности, ответственности, организованности; формирование самостоятельности мышления, способностей к саморазвитию, совершенствованию и самоорганизации; формирования профессиональных компетенций; развитию исследовательских умений студентов.

Формы и виды самостоятельной работы студентов: чтение основной и дополнительной литературы – самостоятельное изучение материала по рекомендуемым литературным источникам; работа с библиотечным каталогом, самостоятельный подбор необходимой литературы; работа со словарем, справочником; поиск необходимой информации в сети Интернет; конспектирование источников; реферирование источников; составление аннотаций к прочитанным литературным источникам; составление рецензий и отзывов на прочитанный материал; составление обзора публикаций по теме; составление и разработка терминологического словаря; составление хронологической таблицы; составление библиографии (библиографической картотеки); подготовка к различным формам текущей и промежуточной аттестации (к тестированию, контрольной работе, зачету); выполнение домашних контрольных работ; самостоятельное выполнение практических заданий репродуктивного типа (ответы на вопросы, задачи, тесты; выполнение творческих заданий).

Технология организации самостоятельной работы обучающихся включает использование информационных и материально-технических ресурсов образовательного учреждения: библиотеку с читальным залом, компьютерные классы с возможностью работы в Интернет; аудитории (классы) для консультационной деятельности.

Перед выполнением обучающимися внеаудиторной самостоятельной работы преподаватель проводит консультирование по выполнению задания, который включает цель задания, его содержания, сроки выполнения, ориентировочный объем работы, основные требования к результатам работы, критерии оценки. Во время выполнения обучающимися внеаудиторной самостоятельной работы и при необходимости преподаватель может проводить индивидуальные и групповые консультации.

Самостоятельная работа может осуществляться индивидуально или группами обучающихся в зависимости от цели, объема, конкретной тематики самостоятельной работы, уровня сложности, уровня умений обучающихся.

Контроль самостоятельной работы студентов предусматривает: соотнесение содержания контроля с целями обучения; объективность контроля; валидность контроля (соответствие предъявляемых заданий тому, что предполагается проверить); дифференциацию контрольно-измерительных материалов.

Формы контроля самостоятельной работы: просмотр и проверка выполнения самостоятельной работы преподавателем; организация самопроверки, взаимопроверки выполненного задания в группе; обсуждение результатов выполненной работы на занятии; проведение письменного опроса; проведение устного опроса; организация и проведение индивидуального собеседования; организация и проведение собеседования с группой.

№ п/п	Вид учебно-методического обеспечения
1.	Контрольные задания (варианты).

2.	Тестовые задания.
3.	Вопросы для самоконтроля знаний.
4.	Темы докладов.
5.	Типовые задания для проведения текущего контроля успеваемости обучающихся (Тестовые задания, практические ситуативные задачи, тематика докладов и рефератов)
6.	Задания для подготовки к промежуточной аттестации по дисциплине (Вопросы к зачету)

## 8. Фонд оценочных средств для проведения текущего контроля успеваемости, промежуточной аттестации по итогам освоения дисциплины

### 8.1. Паспорт фонда оценочных средств

№	Контролируемые разделы (темы) дисциплины	Код и наименование компетенции	Индикатор достижения компетенции	Наименование оценочного средства
1.	Основные понятия и законы химии. Периодическая система Д.И. Менделеева. Строение атома и строение молекул и вещества.	ОПК-1. Способен решать задачи профессиональной деятельности на основе использования теоретических и практических основ естественных и технических наук, а также математического аппарата	ОПК-1.1 Демонстрирует знание основных законов математических и естественных наук, необходимых для решения типовых задач профессиональной деятельности ОПК-1.2 Использует знания основных законов математических и естественных наук для решения стандартных задач в области промышленного и гражданского строительства ОПК-1.3 Формирует схему и последовательность применения основных законов математических и естественных наук для реализации проектных решений в области проектирования и	индивидуальные контрольные работы; реферат; устный опрос, собеседование; тест, зачет.

			эксплуатации зданий и сооружений	
2.	Химическая термодинамика. Химическая кинетика. Химическое и фазовое равновесие.	ОПК-1. Способен решать задачи профессиональной деятельности на основе использования теоретических и практических основ естественных и технических наук, а также математического аппарата	ОПК-1.1 Демонстрирует знание основных законов математических и естественных наук, необходимых для решения типовых задач профессиональной деятельности ОПК-1.2 Использует знания основных законов математических и естественных наук для решения стандартных задач в области промышленного и гражданского строительства ОПК-1.3 Формирует схему и последовательность применения основных законов математических и естественных наук для реализации проектных решений в области проектирования и эксплуатации зданий и сооружений	индивидуальные контрольные работы; рабочая тетрадь (отдельный материал); реферат; устный опрос, собеседование; тест, зачет.
3.	Общие свойства растворов. Дисперсные и коллоидные системы. Растворы неэлектролитов и электролитов.	ОПК-1. Способен решать задачи профессиональной деятельности на основе использования теоретических и практических основ естественных и технических наук, а также математического аппарата	ОПК-1.1 Демонстрирует знание основных законов математических и естественных наук, необходимых для решения типовых задач профессиональной деятельности ОПК-1.2 Использует знания основных законов математических и	индивидуальные контрольные работы; рабочая тетрадь (отдельный материал); реферат; устный опрос, собеседование; тест, зачет.

			<p>естественных наук для решения стандартных задач в области промышленного и гражданского строительства</p> <p>ОПК-1.3 Формирует схему и последовательность применения основных законов математических и естественных наук для реализации проектных решений в области проектирования и эксплуатации зданий и сооружений</p>	
4.	<p>Окислительно-восстановительные реакции и электрохимические процессы.</p>	<p>ОПК-1. Способен решать задачи профессиональной деятельности на основе использования теоретических и практических основ естественных и технических наук, а также математического аппарата</p>	<p>ОПК-1.1 Демонстрирует знание основных законов математических и естественных наук, необходимых для решения типовых задач профессиональной деятельности</p> <p>ОПК-1.2 Использует знания основных законов математических и естественных наук для решения стандартных задач в области промышленного и гражданского строительства</p> <p>ОПК-1.3 Формирует схему и последовательность применения основных законов математических и естественных наук для реализации проектных решений в области</p>	<p>индивидуальные контрольные работы; рабочая тетрадь (отдельный материал); реферат; устный опрос, собеседование; тест, зачет.</p>

			проектирования и эксплуатации зданий и сооружений	
--	--	--	---	--

**Этапы формирования компетенций в процессе освоения ОПОП** прямо связаны с местом дисциплин в образовательной программе. Каждый этап формирования компетенции, характеризуется определенными знаниями, умениями и навыками и (или) опытом профессиональной деятельности, которые оцениваются в процессе текущего контроля успеваемости, промежуточной аттестации по дисциплине (практике) и в процессе итоговой аттестации.

Дисциплина «Химия» является промежуточным этапом комплекса дисциплин, в ходе изучения которых у студентов формируются компетенции ОПК-1.

Формирование компетенции ОПК-1 начинается с изучения дисциплин «Математика», «Физика».

Завершается работа по формированию у студентов указанных компетенций в ходе подготовки и сдачи государственного экзамена.

Итоговая оценка сформированности компетенций ОПК-1 определяется в период подготовки и сдачи государственного экзамена.

**В процессе изучения дисциплины, компетенции также формируются поэтапно.**

Основными этапами формирования ОПК-1 при изучении дисциплины Б1.Д(М).Б.16 «Химия» является последовательное изучение содержательно связанных между собой тем учебных занятий. Изучение каждой темы предполагает овладение студентами необходимыми дескрипторами (составляющими) компетенций. Для оценки уровня сформированности компетенций в процессе изучения дисциплины предусмотрено проведение текущего контроля успеваемости по темам (разделам) дисциплины и промежуточной аттестации по дисциплине – зачет.

**8.2. Контрольные задания и материалы, необходимые для оценки знаний, умений и навыков и (или) опыта деятельности, характеризующих этапы формирования компетенций в процессе освоения образовательной программы**

**8.2.1. Контрольные вопросы по темам (разделам) для опроса/собеседования на занятиях**

Тема (раздел)	Вопросы
1. Основные понятия и законы химии. Периодическая система Д.И. Менделеева. Строение атома и строение молекул и вещества.	1. Решение задач по применению основных законов (определение количества вещества через молярную массу и молярный объем, закон эквивалентов, расчет по химическим формулам, по химическим уравнениям).



Тема (раздел)	Вопросы
	<p>2. Определение состава ядра атома, составление электронной формулы атома. Квантовые числа.</p> <p>3. Объяснение связи между положением элемента в ПСЭ и электронной конфигурацией его атомов.</p> <p>4. Сравнение степени проявления металлических и неметаллических свойств.</p> <p>5. Периодическая зависимость величин энергий ионизации, энергии сродства сродства к электрону, электроотрицательности.</p> <p>6. Определение типа химической связи, изображение схемы перекрывания атомных орбиталей и определение геометрии молекулы с учетом гибридизации атомных орбиталей.</p>
<p>2. Химическая термодинамика. Химическая кинетика. Химическое и фазовое равновесие.</p>	<p>1. Расчет изменений термодинамических функций состояния (энтальпии <math>\Delta H</math>, энтропии <math>\Delta S</math>, свободной энергии Гиббса <math>\Delta G</math>). Экспериментальное определение теплового эффекта (<math>\Delta H</math>), методика определения, лабораторное и производственное оборудование.</p> <p>2. Определение экзо- или эндотермического характера реакции по величине <math>\Delta H</math>.</p> <p>3. Прогнозирование возможности самопроизвольного протекания реакции по величине <math>\Delta G</math>.</p> <p>4. Составление кинетического уравнения химической реакции, вычисления по кинетическому уравнению действия масс (зависимость скорости от концентрации реагентов) и по формуле Вант-Гоффа (зависимость скорости от температуры).</p> <p>5. Определение направления смещения химического равновесия при изменении внешних условий на основании принципа Ле-Шателье.</p> <p>6. Составление выражения для константы равновесия. Расчет равновесных и исходных концентраций веществ, расчет равновесного состава реакционной смеси.</p>
<p>3. Общие свойства растворов. Дисперсные и коллоидные системы. Растворы неэлектролитов и электролитов.</p>	<p>1. Расчет и пересчет концентрации растворов (массовая, объемная и молярная доля, молярная и нормальная концентрации, моляльность, титр). Экспериментальное определение концентрации растворов лабораторными</p>

Тема (раздел)	Вопросы
	<p>методами.</p> <p>2. Электролиты и неэлектролиты. Определение характера электролита по его силе (сильные, средние и слабые).</p> <p>3. Составление выражения для константы диссоциации слабого электролита, решение задач на расчет констант и степени диссоциации по закону разбавления Оствальда.</p> <p>4. Составление ионно-молекулярных уравнений реакций в растворе (ионно-обменное взаимодействия между растворами электролитов, гидролиз и др.).</p> <p>5. Расчет pH растворов сильных и слабых электролитов с учетом диссоциации и гидролиза. Экспериментальное определение pH методами визуальной колориметрии и при помощи pH/иономера.</p>
<p>4. Окислительно-восстановительные реакции и электрохимические процессы.</p>	<p>1. Определение степени окисления атомов в соединении и прогнозирование окислительно-восстановительных свойств соединений в зависимости от степени окисления атомов (высшая, низшая, промежуточная).</p> <p>2. Составление электронных уравнений процессов окисления и восстановления, расстановка коэффициентов в уравнении окислительно-восстановительной реакции методом электронного баланса и методом полуреакций.</p> <p>3. Прогнозирование поведения металлов в электрохимической системе по их положению в таблице стандартных электродных потенциалов.</p> <p>4. Составление электронных уравнений анодного и катодного процессов, происходящих при работе химического источника тока, при контактной электрохимической коррозии, при электролизе водных растворов и запись общего рабочего уравнения. Химический эксперимент по проведению электролиза в лабораторных условиях, отличие оборудования для электролизных установок в производственных условиях.</p> <p>5. Составление электрохимической схемы гальванического элемента, расчет электродных потенциалов по уравнению Нернста и электродвижущей силы (ЭДС) гальванического элемента.</p> <p>6. Расчет масс (для газов - объемов)</p>

Тема (раздел)	Вопросы
	веществ, выделяющихся на электродах в процессе электролиза по закону Фарадея.

### Шкала оценивания ответов на вопросы

Шкала оценивания	Критерии оценивания
«Отлично»	Обучающийся глубоко и содержательно раскрывает ответ на каждый теоретический вопрос, не допустив ошибок. Ответ носит развернутый и исчерпывающий характер.
«Хорошо»	Обучающийся в целом раскрывает теоретические вопросы, однако ответ хотя бы на один из них не носит развернутого и исчерпывающего характера.
«Удовлетворительно»	Обучающийся в целом раскрывает теоретические вопросы и допускает ряд неточностей, фрагментарно раскрывает содержание теоретических вопросов или их раскрывает содержательно, но допуская значительные неточности.
«Неудовлетворительно»	Обучающийся не знает ответов на поставленные теоретические вопросы.

### 8.2.2. Темы для докладов (рефератов)

1. Адсорбенты и ионные обменники в процессах очистки природных и сточных вод.
2. Основы кристаллохимического дизайна.
3. Сверхкислоты и сверхоснования.
4. Координационные соединения в современной аналитической практике.
5. Координационные соединения в живых организмах.
6. Неорганические биоматериалы.
7. Наноматериалы на основе углерода.
8. Химия в интересах устойчивого развития, или «зеленая» химия.
9. Ионные жидкости – новый класс экологически чистых растворителей.
10. Фуллерены: методы получения, очистка, сферы применения.
11. Углеродные нанотрубки: получение и свойства.
12. Возможности и перспективы компьютерной химии.
13. Золь-гель методы получения неорганических наноматериалов.
14. Гибридные материалы и композиты на основе неорганических соединений.
15. Соединения внедрения в графит: получение, свойства, применение.
16. Графлекс – материал на основе дисперсного графита: технология, свойства, применение.
17. Углеродные волокна – химические принципы получения, применение.
18. Синтетические и наноалмазы: получение, свойства, сферы применения.
19. Химия полимерных проводников и диэлектриков.
20. Применение неэлектролитов в технике.
21. Химический эксперимент как метод научного познания.

## 22. Компьютерное моделирование как часть химического эксперимента.

### Шкала оценивания

Шкала оценивания	Критерии оценивания
«Отлично»	Обучающийся глубоко и содержательно раскрывает тему доклада, не допустив ошибок. Ответ носит развернутый и исчерпывающий характер.
«Хорошо»	Обучающийся в целом раскрывает тему доклада, однако ответ хотя бы на один из них не носит развернутого и исчерпывающего характера.
«Удовлетворительно»	Обучающийся в целом раскрывает тему доклада и допускает ряд неточностей, фрагментарно раскрывает содержание теоретических вопросов или их раскрывает содержательно, но допуская значительные неточности.
«Неудовлетворительно»	Обучающийся не владеет выбранной темой

### 8.2.3. Оценочные средства остаточных знаний (тест)

1. Максимальное число неспаренных электронов на *p*-орбиталях составляет...

а) 7; б) 3; в) 4; г) 6.

2. Электронная конфигурация основного состояния валентного энергетического уровня  $3d^5 4s^0$  соответствует иону...

а)  $Ni^{2+}$ ; б)  $Cr^{2+}$ ; в)  $Mn^{2+}$ ; г)  $Fe^{2+}$ .

3. Число нейтронов совпадает с числом протонов в ядре атома изотопа...

а)  $^{12}_6C$ ; б)  $^{19}_9F$ ; в)  $^{31}_{15}P$ ; г)  $^{23}_{11}Na$ .

4. Элемент, образующий кислоту с химической формулой  $H_2EO_3$ , находится в главной подгруппе \_\_\_\_ группы ПСЭ.

а) IV; б) VI; в) V; г) VII.

5. В ряду  $H_2SiO_3 \rightarrow H_3PO_4 \rightarrow H_2SO_4$  сила кислот ....

а) убывает; б) изменяется периодически; в) возрастает; г) не изменяется.

6. Для простых веществ характерны следующие типы химической связи...

а) ионная и металлическая; б) ковалентная неполярная и металлическая; в) ковалентная неполярная и ионная; г) ковалентная полярная и металлическая.

7. В узлах кристаллической решетки нитрата натрия находятся ...

а) атомы Na, N и O; б) ионы  $Na^+$  и  $NO_3^-$ ; в) атомы Na и молекулы  $NO_2$ ; г) молекулы  $NaNO_3$ .

8. Кислотными являются гидроксиды...

а) серы (VI); б) олова (IV); в) железа (III); г) калия (I).

9. Кислотой, которая не образует кислых солей, является...

а) ортофосфорная; б) хлороводородная; в) серная; г) сернистая.

10. Для нахождения  $\Delta S^\circ_{298}$  реакции  $2C_2H_{2(g)} + 5O_{2(g)} = 4CO_{2(g)} + 2H_2O_{(ж)}$  следует воспользоваться формулой ...

а)  $\Delta S^{\circ}_{298} = \Delta S^{\circ}_f(\text{CO}_{2(\text{r})}) + \Delta S^{\circ}_f(\text{H}_2\text{O}_{(\text{ж})}) - \Delta S^{\circ}_f(\text{C}_2\text{H}_{2(\text{r})}) - \Delta S^{\circ}_f(\text{O}_{2(\text{r})})$ ;

б)  $\Delta S^{\circ}_{298} = 4S^{\circ}_f(\text{CO}_{2(\text{r})}) + 2S^{\circ}_f(\text{H}_2\text{O}_{(\text{ж})}) - 2S^{\circ}_f(\text{C}_2\text{H}_{2(\text{r})}) - 5S^{\circ}_f(\text{O}_{2(\text{r})})$ ;

в)  $\Delta S^{\circ}_{298} = 4S^{\circ}_f(\text{CO}_{2(\text{r})}) + 2S^{\circ}_f(\text{H}_2\text{O}_{(\text{ж})}) - 2S^{\circ}_f(\text{C}_2\text{H}_{2(\text{r})})$ ;

г)  $\Delta S^{\circ}_{298} = 4\Delta S^{\circ}_f(\text{CO}_{2(\text{r})}) + 2\Delta S^{\circ}_f(\text{H}_2\text{O}_{(\text{ж})}) - 2\Delta S^{\circ}_f(\text{C}_2\text{H}_{2(\text{r})})$ .

11. Для получения 1132 кДж тепла по реакции  $2\text{NO}_{(\text{r})} + \text{O}_{2(\text{r})} \leftrightarrow 2\text{NO}_{2(\text{r})}$  ( $\Delta_r H^{\circ} = -566$  кДж/моль) необходимо затратить \_\_\_\_\_ литр(ов) кислорода.

а) 5,6; б) 11,2; в) 44,8; г) 22,4.

12. Температурный коэффициент скорости реакции химической реакции равен 2. При охлаждении системы от 100 до 80 °С скорость реакции

а) уменьшается в 4 раза; б) увеличивается в 2 раза; в) увеличивается в 4 раза; г) не изменяется.

13. Условием протекания прямой реакции при постоянных давлении и температуре является ...

а)  $\Delta_r G < 0$ ; б)  $\Delta_r G = 0$ ; в)  $\Delta_r G > 0$ ; г)  $\Delta S < 0$ .

14. Согласно уравнению гомогенной химической реакции  $2\text{HJ}_{(\text{r})} \leftrightarrow \text{H}_{2(\text{r})} + \text{J}_{2(\text{r})}$ ,  $\Delta_r H^{\circ} < 0$ , для смещения равновесия в сторону продуктов реакции необходимо ...

а) снизить температуру; б) добавить катализатор; в) добавить водород; г) увеличить температуру.

15. Слабыми электролитами являются ...

а)  $\text{H}_2\text{SO}_3$ ; б)  $\text{CsOH}$ ; в)  $\text{H}_2\text{SO}_4$ ; г)  $\text{CrCl}_3$ .

16. Наибольшее число ионов образуется при диссоциации 1 моль соли, имеющей формулу ...

а)  $(\text{NH}_4)_3\text{PO}_4$ ; б)  $\text{Na}_2\text{CO}_3$ ; в)  $\text{Fe}_2(\text{SO}_4)_3$ ; г)  $\text{Ca}(\text{HCO}_3)_2$ .

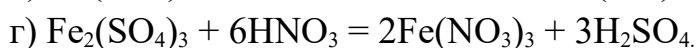
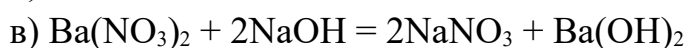
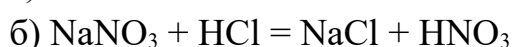
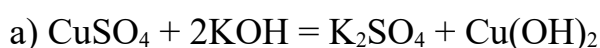
17. Если осмотическое давление раствора 4,6 г не электролита в 400 см<sup>3</sup> воды при температуре 25°С составляет 619 кПа, то молярная масса растворенного вещества равна \_\_\_\_\_ г/моль. (Ответ указать с точностью до целого числа,  $R = 8,31$  Дж/моль·К).

а) 40; б) 56; в) 25; г) 46.

18. Уравнение  $\pi = CRT$ , характеризующее зависимость осмотического давления от концентрации раствора неэлектролита и температуры, называется законом ...

а) Вант-Гоффа; б) Менделеева-Клайперона; в) Бойля – Мариотта; г) Дебая-Хюккеля.

19. Уравнение реакции, практически осуществимой в водном растворе, имеет вид



20. Раствор гидроксида лития имеет  $\text{pH} = 12$ . Концентрация основания в

растворе при 100 % диссоциации равна \_\_\_\_\_ моль/л.

а) 0,005; б) 0,01; в) 0,1; г) 0,001.

21. Для идеальных разбавленных растворов величина концентрации в уравнении  $\text{pH} = -\lg \text{CН}^+$  выражается в ...

а) %; б) моль/л; в) моль/мл; г) г/л.

22. В водном растворе гидролизу не подвергается соль ....

а)  $\text{NaNO}_3$ ; б)  $\text{K}_2\text{SiO}_3$ ; в)  $\text{AlCl}_3$ ; г)  $\text{NaNO}_2$ .

23. Какое соединение получается при гидролизе  $\text{Na}_3\text{PO}_4$  по первой ступени:

а)  $\text{H}_3\text{PO}_4$ ; б)  $\text{NaH}_2\text{PO}_4$ ; в)  $\text{NaOHPO}_4$ ; г)  $\text{Na}_2\text{HPO}_4$ .

24. В растворе серной кислоты объемом 0,5 л и концентрацией 0,1 моль/л содержится \_\_\_ г растворенного вещества.

а) 49; б) 9,8; в) 98; г) 4,9.

25. Для приготовления 500 г раствора с массовой долей сульфата калия 10% навеску соли необходимо растворить в \_\_\_\_\_ г воды.

а) 400; б) 50; в) 475; г) 450.

26. Для приготовления 520 г с молярной концентрацией 1 моль/кг раствора  $\text{NaOH}$  требуется \_\_\_ г растворенного вещества.

а) 60; б) 40; в) 80; г) 20.

27. Вещество, на поверхности которого происходит изменение концентрации другого вещества называется ....

а) электролитом; б) адсорбентом; в) адсорбером; г) эмульгатором.

28. Какая из приведенных реакций является окислительно-восстановительной?

а)  $\text{CaO} + \text{H}_2\text{O} = \text{Ca}(\text{OH})_2$ ;

б)  $\text{CaCO}_3 + 2\text{HCl} = \text{CaCl}_2 + \text{H}_2\text{O} + \text{CO}_2$ ;

в)  $2\text{Ca} + \text{O}_2 = 2\text{CaO}$ ;

г)  $\text{CaO} + \text{CO}_2 = \text{CaCO}_3$ ;

д)  $\text{CaO} + \text{SO}_3 = \text{CaSO}_4$ .

29. Какое из указанных соединений проявляет окислительно-восстановительную двойственность за счет атомов углерода?

а)  $\text{CO}$ ; б)  $\text{CH}_4$ ; в)  $\text{H}_2\text{CO}_3$ ; г)  $\text{CO}_2$ ; д)  $\text{CaCO}_3$ .

30. В каком из процессов происходит восстановление?

а)  $\text{HNO}_2 \rightarrow \text{HNO}_3$ ; б)  $\text{N}_2\text{O}_4 \rightarrow \text{NO}_2$ ; в)  $\text{NO} \rightarrow \text{N}_2\text{O}$ ;

г)  $\text{NH}_3 \rightarrow \text{N}_2$ ; д)  $\text{N}_2\text{O} \rightarrow \text{HNO}_2$ .

31. Укажите процесс окисления

а)  $\text{H}_2\text{SO}_3 \rightarrow \text{S}$ ;

б)  $\text{S} \rightarrow \text{H}_2\text{S}$ ;

в)  $\text{SO}_2 \rightarrow \text{H}_2\text{SO}_4$ ;

г)  $\text{SO}_3 \rightarrow \text{H}_2\text{SO}_4$ ;

д)  $\text{H}_2\text{SO}_3 \rightarrow \text{SO}_2$ .

32. Составьте уравнение окислительно-восстановительной реакции методом электронного баланса:  $\text{HCl} + \text{KMnO}_4 \rightarrow \text{Cl}_2 + \text{MnCl}_2 + \text{KCl} + \text{H}_2\text{O}$

и укажите стехиометрический коэффициент  $\text{H}_2\text{O}$ .

а) 6; б) 10; в) 8; г) 4; д) 12.

33. При работе какого гальванического элемента протекают процессы:

$\text{Cd}^0 - 2e^- = \text{Cd}^{2+}$ ,  $2\text{H}^+ + 2e^- = \text{H}_2$ ?

а)  $\text{Cd} \mid \text{CdSO}_4 \parallel \text{CuSO}_4 \mid \text{Cu}$ ;

б)  $\text{Mg} \mid \text{H}_2\text{SO}_4 \mid \text{Cd}$ ;

в)  $\text{Cd} \mid \text{H}_2\text{SO}_4 \mid \text{Cu}$ ;

г)  $\text{Mg} \mid \text{MgSO}_4 \parallel \text{CdCl}_2 \mid \text{Cd}$ ;

д)  $\text{Cd} \mid \text{Cd}(\text{NO}_3)_2 \parallel \text{AgNO}_3 \mid \text{Ag}$ .

34. Какой металл нельзя получить электролизом водного раствора соли?

а) Zn; б) Cu; в) Ag; г) Ca; д) Pb.

35. При электролизе водного раствора соли на электродах выделяются водород и кислород. Раствор какой соли подвергается электролизу?

а) NaCl; б)  $\text{CaBr}_2$ ; в)  $\text{NaClO}_4$ ; г)  $\text{CuSO}_4$ ; д)  $\text{CuCl}_2$ .

36. Какой из перечисленных ниже металлов может быть использован в качестве катодного покрытия на медном изделии?

а) Sn; б) Fe; в) Zn; г) Ni; д) Ag.

37. Какая частица образуется на катодных участках при контактной коррозии Pb и Ag в кислой среде?

а)  $\text{Pb}^{2+}$ ; б)  $\text{OH}^-$ ; в)  $\text{Ag}^+$ ; г)  $\text{H}^+$ ; д)  $\text{H}_2$ .

38. Укажите продукт коррозии оцинкованного железа в среде соляной кислоты.

а)  $\text{Fe}(\text{OH})_2$ ; б)  $\text{ZnCl}_2$ ; в)  $\text{FeCl}_3$ ; г)  $\text{Cl}_2$ ; д)  $\text{FeCl}_2$ .

39. Укажите продукт реакции  $\text{Cu} + \text{H}_2\text{SO}_4$  разб.  $\rightarrow$

а)  $\text{CuSO}_4$ ; б)  $\text{CuS}$ ; в) реакция не идет; г)  $\text{H}_2$ ; д)  $\text{SO}_3$ .

40. В электрохимическом ряду напряжений слева направо металлы располагаются

а) по уменьшению электродного потенциала;

б) по увеличению восстановительных свойств;

в) по уменьшению окислительных свойств;

г) по уменьшению восстановительных свойств;

д) по увеличению атомной массы.

### Шкала оценивания результатов тестирования

% верных решений (ответов)	Шкала оценивания
85 - 100	отлично
70 - 84	хорошо

50- 69	удовлетворительно
0 - 49	неудовлетворительно

### 8.2.4 Индивидуальные задания (задания на самостоятельную работу)

Пример заданий приведен ниже. Полный сборник материалов представляет отдельное издание.

#### №1

Рассчитайте: а) массовую долю растворенного вещества; б) молярную концентрацию; в) молярную концентрацию эквивалента; г) титр. По полученным данным проведите химический эксперимент: получите раствор нужной концентрации и проверьте концентрацию раствора химическими методами при помощи ареометра или титрования.

Вариант	Растворенное вещество		Объем воды, мл
	формула	масса, г	
1	H <sub>3</sub> PO <sub>4</sub>	18	282

#### №2

Для приведенных в таблице элементов: а) изобразите графически (с помощью квантовых ячеек) электронную структуру атомов в нормальном и возбужденном состоянии; б) составьте электронные формулы для нормального и возбужденного состояния; в) запишите набор квантовых чисел для валентных электронов (в нормальном и возбужденном состоянии); г) с помощью электронной формулы опишите местоположение элемента в периодической системе (период, группа, подгруппа) и предскажите главные химические свойства (металл или неметалл, степени окисления, формулы и характер оксидов и гидроксидов).

Вариант	Элемент	
	I	II
1	Na	P

#### №3

Определите характер химической связи между атомами в молекулах, тип гибридизации орбиталей центрального атома, наличие  $\sigma$ - и  $\pi$ -связей. Изобразите схему перекрывания орбиталей и пространственную структуру молекул.

Вариант	Молекула	
	I	II
1	AlCl <sub>3</sub>	Cl <sub>2</sub> O

#### №4



На основании стандартных энтальпий образования  $\Delta H_{f,298}^\circ$  и абсолютных энтропий  $S_{f,298}^\circ$  веществ определите: а) тепловой эффект  $\Delta H^\circ$ , изменение энтропии  $\Delta S^\circ$  и изменение свободной энергии Гиббса  $\Delta G^\circ$  химической реакции, сделайте вывод о термодинамической вероятности протекания реакции при стандартных условиях; б) температуру, при которой система находится в состоянии химического равновесия ( $\Delta G=0$ ). Расчеты провести по уравнениям реакций, приведенным в таблице.

Вариант	Уравнение реакции
1	$\text{CO} + \text{H}_2\text{O}_{(\text{ж})} = \text{CO}_2 + \text{H}_2$

#### №5

Вычислите: константу равновесия обратимой реакции, исходные и равновесные концентрации компонентов в системах (величины, которые нужно вычислить, обозначены в таблице через  $x$ ).

Вариант	Уравнение реакции	Кр	Равновесные концентрации, моль/л	Исходные концентрации, моль/л
1	$2\text{SO}_2 + \text{O}_2 \leftrightarrow 2\text{SO}_3$	$x$	$[\text{SO}_2] = 0,04$ $[\text{O}_2] = 0,06$ $[\text{SO}_3] = 0,02$	$c(\text{SO}_2) = x_1$ $c(\text{O}_2) = x_2$

#### №6

Определите степень диссоциации  $\alpha$ , константу диссоциации  $K_{\text{дисс}}$ , концентрацию ионов водорода  $[\text{H}^+]$  и гидроксид-ионов  $[\text{OH}^-]$  (величины, которые нужно определить, обозначены через  $x$  ( $\rho=1\text{г/мл}$ )).

Вариант	Вещество	Концентрация раствора	$\alpha$	$K_{\text{дисс}}$	$[\text{H}^+]$ , моль/л	$[\text{OH}^-]$ , моль/л
1	$\text{CH}_3\text{COOH}$	0,5 М	$x$	$1,7 \cdot 10^{-5}$	$x$	-

#### №7

Напишите уравнения реакций гидролиза в молекулярной и ионно-молекулярной форме. Рассчитайте рН и концентрацию исходной соли ( $c_{\text{исх}}$ ) с учетом гидролиза по первой ступени (величины, которые нужно определить, обозначены через  $x$ ).

Вариант	Уравнение реакции	рН	$c_{\text{исх}}$ , моль/л
1	$\text{K}_2\text{CO}_3 + \text{H}_2\text{O} \rightarrow$	11	$x$
	$\text{MnCl}_2 + \text{H}_2\text{O} \rightarrow$	-	-
	$\text{AlCl}_3 + \text{Na}_2\text{CO}_3 + \text{H}_2\text{O} \rightarrow$	-	-

### №8

Определите молекулярную массу неэлектролита, массу растворенного вещества и растворителя, температуры кристаллизации и кипения растворов (величины, которые нужно определить обозначены через  $x$ ).

Вариант	Растворенное вещество	Растворитель	Молекулярная масса $M$ вещества, г/моль	Масса вещества $m_1$ , г	Масса раствора $m_2$ , г	$t_{кр}$ раствора, °С	$t_{кр}$ раствора, °С	$t_{кип}$ раствора, °С	$t_{кип}$ раствора, °С
1	?	бензол	$x$	0,512	100	5,5	5,29	-	-

### №9

Рассчитайте общую жесткость воды (моль/л), содержащей указанные соли. Спланируйте эксперимент по установлению жесткости воды и ее умягчения реagentным методом и методом катионирования.

Вариант	Соли	Массы растворенных солей	Объем воды
1	$\text{Ca}(\text{HCO}_3)_2$ , $\text{Mg}(\text{HCO}_3)_2$ , $\text{CaCl}_2$	16,20; 2,92; 11,10 мг	0,15 л

### №10

Методом ионно-электронного баланса составьте уравнение и укажите окислитель и восстановитель в данной ОВР. Определите, в каком направлении пойдет процесс при заданных в таблице значениях pH и молярных концентрациях веществ.

Вариант	Процесс	pH	Концентрация веществ, моль/л
1	$\text{KMnO}_4 + \text{FeSO}_4 + \text{H}_2\text{SO}_4 \rightarrow$	5	$\text{KMnO}_4 - 0,001$ $\text{FeSO}_4 - 10^{-5}$ $\text{MnSO}_4 - 0,1$ $\text{Fe}_2(\text{SO}_4)_3 - 0,005$

### №11

Напишите схемы катодного и анодного процессов при электролизе раствора соли с инертными электродами. Рассчитайте массу (для газа – объем при н.у.) выделяющегося на катоде вещества при заданных условиях.

Вариант	Соль	Сила тока, А	Время
1	$\text{Na}_2\text{SO}_4$	6	1,5 ч

### №12

Составьте схему гальванического элемента из двух полуэлементов, напишите уравнение токообразующей реакции, рассчитайте ЭДС и изменение свободной энергии Гиббса  $\Delta G$  для составленного гальванического элемента.

Вариант	Концентрация катионов полуэлементов, моль/л	
	первого	второго
1	Zn / Zn <sup>2+</sup> 0,01	Ag / Ag <sup>+</sup> 0,02

### №13

Два металла находятся в контакте друг с другом. Какой из металлов будет корродировать при попадании их в электролитически проводящую среду? Составьте схему коррозионного гальванического элемента и уравнения реакции анодного окисления и катодного восстановления.

Вариант	Контактирующие металлы	Среда электролита
1	Fe, Ag	Влажный воздух

### Шкала оценивания

Шкала оценивания	Критерии оценивания
«Отлично»	выполнены все задания контрольной работы; работа выполнена в срок, оформление, структура и стиль работы образцовые; работа выполнена самостоятельно, присутствуют собственные обобщения, заключения и выводы.
«Хорошо»	теоретическая часть и расчеты контрольной работы выполнены с незначительными замечаниями; работа выполнена в срок, в оформлении, структуре и стиле проекта нет грубых ошибок; работа выполнена самостоятельно, присутствуют собственные обобщения, заключения и выводы; правильные ответы на все вопросы с помощью преподавателя при защите работы.
«Удовлетворительно»	выполненные задания контрольной работы имеют значительные замечания; работа выполнена с нарушением графика, в оформлении, структуре и стиле работы есть недостатки; работа выполнена самостоятельно, присутствуют собственные обобщения; ответы не на все вопросы при защите работы
«Неудовлетворительно»	задания в контрольной работе выполнены не полностью или неправильно; отсутствуют или сделаны неправильные выводы и обобщения; оформление работы не соответствует требованиям; нет ответов на вопросы при защите работы.

## 8.2.5. Темы для самостоятельной работы студентов

### Темы для самостоятельной работы:

1. Электронное строение атома и систематика химических элементов.

2. Квантовомеханическая модель атома. Принцип Паули и правило Хунда.
3. Строение многоэлектронных атомов.
4. Химическая связь. Основные типы и характеристики связи. Ковалентная и ионная связи.
5. Гибридизация, виды, геометрия молекул.
6. Комплексные соединения.
7. Основные виды взаимодействия молекул. Силы межмолекулярного взаимодействия. Водородная связь. Донорно-акцепторное взаимодействие молекул.
8. Комплексные соединения. Комплексы, комплексообразователи, лиганды, заряд и координационное число комплексов.
9. Химия вещества в конденсированном состоянии. Химическое строение твердого тела. Аморфное состояние вещества.
10. Кристаллы. Кристаллические решетки. Химическая связь в твердых телах.
11. Металлическая связь и металлы.
12. Химическая связь в полупроводниках и диэлектриках.
13. Химическое равновесие в гетерогенных системах. Фазовое равновесие. Правило фаз.
14. Поверхностные явления. Сорбция. Адсорбционное равновесие. Гетерогенные дисперсные системы.
15. Ассоциированные и неассоциированные электролиты. Свойства растворов ассоциированных электролитов. Активность.
16. Особенности воды как растворителя. Электролитическая диссоциация воды
17. Стандартный водородный электрод и водородная шкала потенциалов.
18. Потенциалы металлических, газовых и окислительно-восстановительных электродов.
19. Ионселективные электроды и сенсоры. Мембраны и мембранный потенциал
20. Коррозия под действием блуждающих токов.
21. Методы защиты от коррозии: легирование, электрохимическая защита, защитные покрытия.
22. Изменение свойств коррозионной среды. Ингибиторы коррозии
23. Электролиз с нерастворимыми и растворимыми анодами
24. Электрохимические энергоустановки. Электрохимические преобразователи, конденсаторы.
25. Электрохимическая обработка металлов. Электрохимические покрытия.
26. Органические полимерные материалы. Методы получения полимеров, полимеризация, поликонденсация.
27. Строение и свойства полимеров. Применение полимеров.
28. Фазовые равновесия. Диаграмма состояния воды.
29. Цепные реакции. Фотохимические реакции
30. Коллоидные системы. Дисперсность и дисперсные системы. Классификация дисперсных систем.

### **Шкала оценивания**

Шкала оценивания	Критерии оценивания
------------------	---------------------

«Отлично»	Обучающийся глубоко и содержательно раскрывает тему самостоятельной работы, не допустив ошибок. Ответ носит развернутый и исчерпывающий характер.
«Хорошо»	Обучающийся в целом раскрывает тему самостоятельной работы, однако ответ хотя бы на один из них не носит развернутого и исчерпывающего характера.
«Удовлетворительно»	Обучающийся в целом раскрывает тему самостоятельной работы и допускает ряд неточностей, фрагментарно раскрывает содержание теоретических вопросов или их раскрывает содержательно, но допуская значительные неточности.
«Неудовлетворительно»	Обучающийся не владеет выбранной темой самостоятельной работы

### 8.2.6. Индивидуальные задания для выполнения расчетно-графической работы, курсовой работы (проекта)

РГР, КР и КП по дисциплине «Химия» рабочей программой и учебным планом не предусмотрены.

### 8.2.7. ОЦЕНОЧНЫЕ СРЕДСТВА ПРОМЕЖУТОЧНОГО КОНТРОЛЯ

#### Вопросы (задания) для зачета:

1. Современное представление о строении атома. Двойственная природа электрона.
2. Физическая интерпретация квантовых чисел ( $n$ ,  $l$ ,  $m_l$ ,  $m_s$ ) энергетических уровней электронов в атоме.
3. Распределение электронов в атомах. Принцип Паули (ограничение по распределению электронов на орбиталях). Правило Клечковского (принцип наименьшей энергии). Правило Хунда (о порядке заполнения свободных орбиталей).
4. Электронные формулы атомов. Расположение элементов с  $s$ -,  $p$ -,  $d$ -,  $f$ -орбиталями электронов в периодической таблице.
5. Современная формулировка периодического закона. Периодическая система Д.И. Менделеева (периоды, группы, подгруппы).
6. Основные свойства атомов (атомный радиус, энергия ионизации, сродство к электрону, электроотрицательность). Периодичность свойств атомов.
7. Металлы и неметаллы в ПСЭ. Кислотно-основные и окислительно-восстановительные свойства элементов.
8. Природа сил химического взаимодействия. Образование ковалентной связи.

- Полярная и неполярная ковалентная связь. Дипольный момент молекулы.
9. Свойства ковалентной связи (длина связи, энергия связи, насыщенность и направленность связи).
  10. Способы перекрывания электронных облаков при образовании  $\sigma$ - и  $\pi$ -связей. Кратные химические связи. Гибридизация атомных орбиталей.
  11. Ионная связь и ее свойства (ненасыщаемость и ненаправленность). Ионные кристаллические структуры.
  12. Донорно-акцепторный механизм образования ковалентной связи. Водородная связь.
  13. Металлы и их место в периодической системе. Металлическая связь.
  14. Энтальпия. Виды химических реакций по тепловому эффекту. Количественная характеристика теплового эффекта.
  15. Энтропия, её изменения в химических процессах. II закон термодинамики.
  16. Свободная энергия Гиббса как критерий самопроизвольного протекания реакций. Энтальпийный и энтропийный факторы.
  17. Скорость химической реакции. Факторы, влияющие на скорость химической реакции (концентрация, температура, присутствие катализаторов).
  18. Закон действия масс. Константа скорости реакции.
  19. Энергия активации и её влияние на скорость химического процесса.
  20. Понятие о катализе. Виды катализаторов (гомогенные и гетерогенные). Изменение энергии активации химической реакции при катализе.
  21. Химическое равновесие в обратимых реакциях. Константа химического равновесия.
  22. Смещение химического равновесия под воздействием внешних факторов. Принцип Ле-Шателье.
  23. Общие понятия о растворах. Способы выражения состава растворов. Растворимость веществ в воде.
  24. Электролитическая диссоциация кислот, щелочей и солей в водных растворах. Степень диссоциации. Сильные и слабые электролиты.
  25. Электролитическая диссоциация воды. Ионное произведение воды. Водородный показатель и его значения в кислой, нейтральной и щелочной среде.
  26. Гидролиз водных растворов солей. Константа и степень гидролиза.
  27. Понятие о коллоидных растворах. Поверхностные явления.
  28. Реакции окисления и восстановления. Степень окисления химических элементов. Окислительные и восстановительные свойства атомов в зависимости от степени их окисления. Типичные окислители и восстановители.
  29. Электрохимические явления на границе металл - раствор. Электродные потенциалы металлов. Ряд металлов по величине стандартного электродного потенциала.
  30. Химические основы действия гальванических элементов. Устройство и работа медно-цинкового элемента (элемента Даниэля-Якоби).
  31. Роль химического эксперимента при открытии химических источников тока. Оборудование для получения элемента Даниэля-Якоби.
  32. Понятие об электролизе. Анодные и катодные процессы при электролизе.

33. Электролиз расплавов и водных растворов солей. Использование растворимых электродов при рафинировании металлов и нанесении гальванических покрытий.
34. Технология проведения электролиза в лаборатории и на производстве. Гальванопластика и гальваностегия.
35. Химическая сущность основных видов коррозии (химической, электрохимической). Основные методы защиты металлов от коррозии.
36. Электрохимические основы катодной и протекторной защиты металлов от коррозии.
37. Понятие о жесткости воды, количественная характеристика жесткости воды. Временная и постоянная жесткость воды.
38. Методы устранения жесткости. Методика проведения эксперимента умягчения воды, использование реагентного метода и ионнообменников для умягчения воды на производстве.

### **8.3. Методические материалы, определяющие процедуры оценивания знаний, умений, навыков и (или) опыта деятельности, характеризующих этапы формирования компетенций**

Основной целью проведения промежуточной аттестации является определение степени достижения целей по учебной дисциплине или ее разделам. Осуществляется это проверкой и оценкой уровня теоретической знаний, полученных обучающимися, умения применять их в решении практических задач, степени овладения обучающимися практическими навыками и умениями в объеме требований рабочей программы по дисциплине, а также их умение самостоятельно работать с учебной литературой.

Организация проведения промежуточной аттестации регламентирована «Положением об организации образовательного процесса в федеральном государственном автономном образовательном учреждении «Московский политехнический университет»

#### **8.3.1. Показатели оценивания компетенций на различных этапах их формирования, достижение обучающимися планируемых результатов обучения по дисциплине**

<b>Код и наименование компетенции ОПК-1. Способен ставить и решать инженерные и научно-технические задачи в сфере своей профессиональной деятельности и новых междисциплинарных направлений с использованием естественнонаучных, математических и технологических моделей</b>				
<b>Этап (уровень)</b>	<b>Критерии оценивания</b>			
	<b>неудовлетворительно</b>	<b>удовлетворительно</b>	<b>хорошо</b>	<b>отлично</b>

<p><b>знать</b></p>	<p>Обучающийся демонстрирует полное отсутствие или недостаточное соответствие следующих знаний: основные положения современной теории строения атома, химической связи, энергетики и кинетики химических реакций, химического равновесия, теории растворов, электрохимии, а также основные соединения элементов, их классификацию и химические превращения; влияние различных химических соединений на организм человека и окружающую среду; правила работы в химической лаборатории</p>	<p>Обучающийся демонстрирует неполное соответствие следующих знаний: основные положения современной теории строения атома, химической связи, энергетики и кинетики химических реакций, химического равновесия, теории растворов, электрохимии, а также основные соединения элементов, их классификацию и химические превращения; влияние различных химических соединений на организм человека и окружающую среду; правила работы в химической лаборатории</p>	<p>Обучающийся демонстрирует частичное соответствие следующих знаний: основные положения современной теории строения атома, химической связи, энергетики и кинетики химических реакций, химического равновесия, теории растворов, электрохимии, а также основные соединения элементов, их классификацию и химические превращения; влияние различных химических соединений на организм человека и окружающую среду; правила работы в химической лаборатории</p>	<p>Обучающийся демонстрирует полное соответствие следующих знаний: основные положения современной теории строения атома, химической связи, энергетики и кинетики химических реакций, химического равновесия, теории растворов, электрохимии, а также основные соединения элементов, их классификацию и химические превращения; влияние различных химических соединений на организм человека и окружающую среду; правила работы в химической лаборатории</p>
<p><b>уметь</b></p>	<p>Обучающийся не умеет или в недостаточной степени умеет выполнять: определять химические свойства элементов и их соединений по положению в ПСЭ, их влияние на систему, направление химических взаимодействий, кислотно-основной характер среды, возможные побочные процессы (коррозионные и др.) и предсказывать их влияние на технологический процесс, окружающую среду и человека, предлагать способы защиты от них, а также приготавливать растворы нужной концентрации и определять ее любым доступным методом (титрование, с помощью ареометра и т.д.),</p>	<p>Обучающийся демонстрирует неполное соответствие следующих умений: определять химические свойства элементов и их соединений по положению в ПСЭ, их влияние на систему, направление химических взаимодействий, кислотно-основной характер среды, возможные побочные процессы (коррозионные и др.) и предсказывать их влияние на технологический процесс, окружающую среду и человека, предлагать способы защиты от них, а также приготавливать растворы нужной концентрации и определять ее любым</p>	<p>Обучающийся демонстрирует частичное соответствие следующих умений: определять химические свойства элементов и их соединений по положению в ПСЭ, их влияние на систему, направление химических взаимодействий, кислотно-основной характер среды, возможные побочные процессы (коррозионные и др.) и предсказывать их влияние на технологический процесс, окружающую среду и человека, предлагать способы</p>	<p>Обучающийся демонстрирует полное соответствие следующих умений: определять химические свойства элементов и их соединений по положению в ПСЭ, их влияние на систему, направление химических взаимодействий, кислотно-основной характер среды, возможные побочные процессы (коррозионные и др.) и предсказывать их влияние на технологический процесс, окружающую среду и человека, предлагать способы защиты от них, а также приготавливать растворы нужной</p>



	измерять pH водных растворов электролитов	доступным методом (титрование, с помощью ареометра и т.д.), измерять pH водных растворов электролитов	защиты от них, а также приготавливать растворы нужной концентрации и определять ее любым доступным методом (титрование, с помощью ареометра и т.д.), измерять pH водных растворов электролитов	концентрации и определять ее любым доступным методом (титрование, с помощью ареометра и т.д.), измерять pH водных растворов электролитов
<b>владеть</b>	Обучающийся не владеет или в недостаточной степени владеет: методами расчета кинетических и термодинамических характеристик химических реакций, расчета концентраций растворов и количеств реагирующих и образующихся веществ по химическому уравнению, расчета показателя кислотности среды, расчета ЭДС и окислительно-восстановительных потенциалов реакций	Обучающийся владеет в неполном объеме и проявляет недостаточность владения навыками работы с методами расчета кинетических и термодинамических характеристик химических реакций, расчета концентраций растворов и количеств реагирующих и образующихся веществ по химическому уравнению, расчета показателя кислотности среды, расчета ЭДС и окислительно-восстановительных потенциалов реакций	Обучающимся допускаются незначительные ошибки, неточности, затруднения, частично владеет навыками работы с методами расчета кинетических и термодинамических характеристик химических реакций, расчета концентраций растворов и количеств реагирующих и образующихся веществ по химическому уравнению, расчета показателя кислотности среды, расчета ЭДС и окислительно-восстановительных потенциалов реакций	Обучающийся свободно применяет полученные навыки, в полном объеме владеет навыками работы с методами расчета кинетических и термодинамических характеристик химических реакций, расчета концентраций растворов и количеств реагирующих и образующихся веществ по химическому уравнению, расчета показателя кислотности среды, расчета ЭДС и окислительно-восстановительных потенциалов реакций

### 8.3.2. Методика оценивания результатов промежуточной аттестации

Показателями оценивания компетенций на этапе промежуточной аттестации по дисциплине «Химия» являются результаты обучения по дисциплине.

#### Оценочный лист результатов обучения по дисциплине

Код компетенции	Знания	Умения	Навыки	Уровень сформированности компетенции на данном этапе / оценка
ОПК-1	основные положения	определять химические свойства	методами расчета кинетических и	

	современной теории строения атома, химической связи, энергетики и кинетики химических реакций, химического равновесия, теории растворов, электрохимии, а также основные соединения элементов, их классификацию и химические превращения; влияние различных соединений на организм человека и окружающую среду; правила работы в химической лаборатории	элементов и их соединений по положению в ПСЭ, их влияние на систему, направление химических взаимодействий, кислотно-основной характер среды, возможные побочные процессы (коррозионные и др.) и предсказывать их влияние на технологический процесс, окружающую среду и человека, предлагать способы защиты от них, а также готовить растворы нужной концентрации и определять ее любым доступным методом (титрование, с помощью ареометра и т.д.), измерять рН водных растворов электролитов;	термодинамические характеристики химических реакций, расчета концентраций растворов и количеств реагирующих и образующихся веществ по химическому уравнению, расчета показателя кислотности среды, расчета ЭДС и окислительно-восстановительных потенциалов реакций	
Оценка по дисциплине (среднее арифметическое)				

Оценка по дисциплине зависит от уровня сформированности компетенций, закрепленных за дисциплиной и представляет собой среднее арифметическое от выставленных оценок по отдельным результатам обучения (знания, умения, навыки).

Оценка «зачтено» выставляется, если среднее арифметическое находится в интервале от 2,4 до 5,0. Оценка «не зачтено» выставляется, если среднее арифметическое находится в интервале от 0 до 2,4.

Промежуточная аттестация обучающихся в форме зачет проводится по результатам выполнения всех видов учебной работы, предусмотренных учебным планом по дисциплине «Химия», при этом учитываются результаты текущего контроля успеваемости в течение семестра. Оценка степени достижения обучающимися планируемых результатов обучения по дисциплине проводится преподавателем, ведущим занятия по дисциплине методом экспертной оценки. По итогам промежуточной аттестации по дисциплине выставляется оценка «зачтено», или «не зачтено».

Шкала оценивания	Описание
Зачтено	Выполнены все виды учебной работы, предусмотренные учебным планом. Студент демонстрирует соответствие знаний, умений, навыков приведенным в

	таблицах показателей, оперирует приобретенными знаниями, умениями, навыками, применяет их в ситуациях повышенной сложности. При этом могут быть допущены незначительные ошибки, неточности, затруднения при аналитических операциях, переносе знаний и умений на новые, нестандартные ситуации.
Не зачтено	Не выполнен один или более видов учебной работы, предусмотренных учебным планом. Студент демонстрирует неполное соответствие знаний, умений, навыков по этапам (уровням) сформированности компетенций, допускаются значительные ошибки, проявляется отсутствие знаний, умений, навыков по ряду показателей, студент испытывает значительные затруднения при оперировании знаниями и умениями при их переносе на новые ситуации.

## 9. Электронная информационно-образовательная среда

Каждый обучающийся в течение всего периода обучения обеспечивается индивидуальным неограниченным доступом к электронной информационно-образовательной среде Чебоксарского института (филиала) Московского политехнического университета из любой точки, в которой имеется доступ к информационно-телекоммуникационной сети «Интернет» (далее – сеть «Интернет»), как на территории филиала, так и вне ее.

Электронная информационно-образовательная среда – совокупность информационных и телекоммуникационных технологий, соответствующих технологических средств, обеспечивающих освоение обучающимися образовательных программ в полном объеме независимо от места нахождения обучающихся.

Электронная информационно-образовательная среда обеспечивает:

- а) доступ к учебным планам, рабочим программам дисциплин (модулей), практик, электронным учебным изданиям и электронным образовательным ресурсам, указанным в рабочих программах дисциплин (модулей), практик;
- б) формирование электронного портфолио обучающегося, в том числе сохранение его работ и оценок за эти работы;
- в) фиксацию хода образовательного процесса, результатов промежуточной аттестации и результатов освоения программы бакалавриата;
- г) проведение учебных занятий, процедур оценки результатов обучения, реализация которых предусмотрена с применением электронного обучения, дистанционных образовательных технологий;
- д) взаимодействие между участниками образовательного процесса, в том числе синхронное и (или) асинхронное взаимодействия посредством сети «Интернет».

Функционирование электронной информационно-образовательной среды обеспечивается соответствующими средствами информационно-коммуникационных технологий и квалификацией работников, ее использующих и поддерживающих.

Функционирование электронной информационно-образовательной среды соответствует законодательству Российской Федерации.

Основными составляющими ЭИОС филиала являются:

а) сайт института в сети Интернет, расположенный по адресу [www.polytech21.ru](http://www.polytech21.ru), <https://chebpolytech.ru/> который обеспечивает:

- доступ обучающихся к учебным планам, рабочим программам дисциплин, практик, к изданиям электронных библиотечных систем, электронным информационным и образовательным ресурсам, указанных в рабочих программах (разделы сайта «Сведения об образовательной организации»);

- информирование обучающихся обо всех изменениях учебного процесса (новостная лента сайта, лента анонсов);

- взаимодействие между участниками образовательного процесса (подразделы сайта «Задать вопрос директору»);

б) официальные электронные адреса подразделений и сотрудников института с Яндекс-доменом [@polytech21.ru](mailto:@polytech21.ru) (список контактных данных подразделений Филиала размещен на официальном сайте Филиала в разделе «Контакты», списки контактных официальных электронных данных преподавателей размещены в подразделах «Кафедры») обеспечивают взаимодействие между участниками образовательного процесса;

в) личный кабинет обучающегося (портфолио) (вход в личный кабинет размещен на официальном сайте Филиала в разделе «Студенту» подразделе «Электронная информационно-образовательная среда») включает в себя портфолио студента, электронные ведомости, рейтинг студентов и обеспечивает:

- фиксацию хода образовательного процесса, результатов промежуточной аттестации и результатов освоения образовательных программ обучающимися,

- формирование электронного портфолио обучающегося, в том числе с сохранение работ обучающегося, рецензий и оценок на эти работы,

г) электронные библиотеки, включающие электронные каталоги, полнотекстовые документы и обеспечивающие доступ к учебно-методическим материалам, выпускным квалификационным работам и т.д.:

Чебоксарского института (филиала) - «ИРБИС»

д) электронно-библиотечные системы (ЭБС), включающие электронный каталог и полнотекстовые документы:

- «ЛАНЬ» - [www.e.lanbook.com](http://www.e.lanbook.com)

- Образовательная платформа Юрайт - <https://urait.ru>

е) платформа цифрового образования Политеха - <https://lms.mospolytech.ru/>

ж) система «Антиплагиат» - <https://www.antiplagiat.ru/>

з) система электронного документооборота DIRECTUM Standard — обеспечивает документооборот между Филиалом и Университетом;

и) система «1С Управление ВУЗом Электронный деканат» (Московский политехнический университет) обеспечивает фиксацию хода образовательного процесса, результатов промежуточной аттестации и результатов освоения образовательных программ обучающимися;

к) система «POLYTECH systems» обеспечивает информационное, документальное автоматизированное сопровождение образовательного процесса;

л) система «Абитуриент» обеспечивает документальное автоматизированное сопровождение работы приемной комиссии.

## **10. Перечень основной и дополнительной учебной литературы, необходимой для освоения дисциплины**

### Основная литература

1. Росин, И. В. Химия. Учебник и задачник : для вузов / И. В. Росин, Л. Д. Томина, С. Н. Соловьев. — Москва : Издательство Юрайт, 2021. — 420 с. — (Высшее образование). — ISBN 978-5-534-01536-2. — Текст : электронный // Образовательная платформа Юрайт [сайт]. — URL: <https://urait.ru/bcode/469142>

2. Химия : учебник для вузов / Ю. А. Лебедев, Г. Н. Фадеев, А. М. Голубев, В. Н. Шаповал ; под общей редакцией Г. Н. Фадеева. — 2-е изд., перераб. и доп. — Москва : Издательство Юрайт, 2021. — 431 с. — (Высшее образование). — ISBN 978-5-534-02453-1. — Текст : электронный // Образовательная платформа Юрайт [сайт]. — URL: <https://urait.ru/bcode/469031>

### Дополнительная литература

1. Зайцев, О. С. Химия. Лабораторный практикум и сборник задач : учебное пособие для вузов / О. С. Зайцев. — Москва : Издательство Юрайт, 2021. — 202 с. — (Высшее образование). — ISBN 978-5-9916-4106-7. — Текст : электронный // Образовательная платформа Юрайт [сайт]. — URL: <https://urait.ru/bcode/469344>

2. Олейников, Н. Н. Химия. Алгоритмы решения задач и тесты : учебное пособие для вузов / Н. Н. Олейников, Г. П. Муравьева. — 3-е изд., испр. и доп. — Москва : Издательство Юрайт, 2021. — 249 с. — (Высшее образование). — ISBN 978-5-9916-9664-7. — Текст : электронный // Образовательная платформа Юрайт [сайт]. — URL: <https://urait.ru/bcode/470470>

## 11. Профессиональные базы данных и информационно-справочные системы

Профессиональная база данных и информационно-справочные системы	Информация о праве собственности (реквизиты договора)
<p>Ассоциация инженерного образования России  <a href="http://www.ac-raee.ru/">http://www.ac-raee.ru/</a></p>	<p>Совершенствование образования и инженерной деятельности во всех их проявлениях, относящихся к учебному, научному и технологическому направлениям, включая процессы преподавания, консультирования, исследования, разработки инженерных решений, включая нефтегазовую отрасль, трансфера технологий, оказания широкого спектра образовательных услуг, обеспечения связей с общественностью, производством, наукой и интеграции в международное научно-образовательное пространство.                      свободный доступ</p>
<p>научная электронная библиотека Elibrary  <a href="http://elibrary.ru/">http://elibrary.ru/</a></p>	<p>Научная электронная библиотека eLIBRARY.RU - это крупнейший российский информационно-аналитический портал в области науки, технологии, медицины и образования, содержащий рефераты и полные тексты более 26 млн научных статей и публикаций, в том числе электронные версии более 5600 российских научно-технических журналов, из которых более 4800 журналов в открытом доступе свободный доступ</p>
<p>Бесплатная электронная библиотека онлайн "Единое окно к образовательным ресурсам" для студентов и преподавателей; каталог ссылок на образовательные интернет-ресурсы (<a href="http://Window.edu.ru">http://Window.edu.ru</a>)</p>	<p>Целью создания информационной системы "Единое окно доступа к образовательным ресурсам" (ИС "Единое окно ") является обеспечение свободного доступа к интегральному каталогу образовательных интернет-ресурсов и к электронной библиотеке учебно-методических материалов для общего и профессионального образования. <a href="#">Электронная библиотека</a> является крупнейшим в российском сегменте Интернета хранилищем полнотекстовых версий учебных, учебно-методических и научных материалов с открытым доступом. Библиотека содержит более</p>

Профессиональная база данных и информационно-справочные системы	Информация о праве собственности (реквизиты договора)
	30 000 материалов, источниками которых являются более трехсот российских вузов и других образовательных и научных учреждений. Основу наполнения библиотеки составляют электронные версии учебно-методических материалов, подготовленные в вузах, прошедшие рецензирование и рекомендованные к использованию советами факультетов, учебно-методическими комиссиями и другими вузовскими структурами, осуществляющими контроль учебно-методической деятельности. Свободный доступ
Федеральный портал «Российское образование» [Электронный ресурс] – <a href="http://www.edu.ru">http://www.edu.ru</a>	Федеральный портал «Российское образование» – уникальный интернет-ресурс в сфере образования и науки. Ежедневно публикует самые актуальные новости, анонсы событий, информационные материалы для широкого круга читателей. Ежедневно на портале размещаются эксклюзивные материалы, интервью с ведущими специалистами – педагогами, психологами, учеными, репортажи и аналитические статьи. Читатели получают доступ к нормативно-правовой базе сферы образования, они могут пользоваться самыми различными полезными сервисами – такими, как онлайн-тестирование, опросы по актуальным темам и т.д.

Название организации	Сокращённое название	Организационно-правовая форма	Отрасль (область деятельности)	Официальный сайт
Общероссийское отраслевое объединение нефтяной и газовой промышленности	ОООР НГП	Общероссийская негосударственная некоммерческая организация	Добыча, переработка, транспортировка нефти и газа	<a href="http://www.orngp.ru/onas/documenti-oor-ngp/">http://www.orngp.ru/onas/documenti-oor-ngp/</a>
Национальная Ассоциация нефтегазового сервиса	Национальная Ассоциация нефтегазового сервиса	Частная собственность	Добыча, переработка, транспортировка нефти и газа	<a href="https://nangs.org/about/why">https://nangs.org/about/why</a>
Союз нефтепромышленников	СНП	Общероссийская негосударственная некоммерческая	Добыча, переработка, транспортировка нефти и газа	<a href="http://www.sngpr.ru/">http://www.sngpr.ru/</a>

		организация		
--	--	-------------	--	--



**12. Программное обеспечение (лицензионное и свободно распространяемое), используемое при осуществлении образовательного процесса**

Аудитория	Программное обеспечение	Информация о праве собственности (реквизиты договора, номер лицензии и т.д.)
<p><b>№ 1016</b> Учебная аудитория для проведения учебных занятий всех видов, предусмотренных программой бакалавриата/специалитета/магистратуры, оснащенная оборудованием и техническими средствами обучения, состав которых определяется в рабочих программах дисциплин (модулей) Кабинет химии, материаловедения и эксплуатационных материалов</p>	Windows 7 OLPNLAcdmc	договор №Д03 от 30.05.2012) с допсоглашениями от 29.04.14 и 01.09.16 (бессрочная лицензия)
	Kaspersky Endpoint Security Стандартный Educational Renewal 2 года. Band S: 150-249	договор № 392_469.223.3К/19 от 17.12.19 до 31.12.2021
	Google Chrome	Свободно распространяемое программное обеспечение (бессрочная лицензия)
	Gimp	свободно распространяемое программное обеспечение (бессрочная лицензия)
	Microsoft Office Standard 2007(Microsoft DreamSpark Premium Electronic Software Delivery Academic(Microsoft Open License	номер лицензии-42661846 от 30.08.2007) с допсоглашениями от 29.04.14 и 01.09.16 (бессрочная лицензия)
	PascalABC	свободно распространяемое программное обеспечение (бессрочная лицензия)
<p><b>№ 1126</b> Помещение для самостоятельной работы обучающихся</p>	Kaspersky Endpoint Security Стандартный Educational Renewal 2 года. Band S: 150-249	договор № 392_469.223.3К/19 от 17.12.19 до 31.12.2021
	Windows 7 OLPNLAcdmc	договор №Д03 от 30.05.2012) с допсоглашениями от 29.04.14 и 01.09.16 (бессрочная лицензия)
	AdobeReader	свободно распространяемое программное обеспечение (бессрочная лицензия)
	Гарант	Договор № 735_480.2233К/20 от 15.12.2020
	Yandex браузер	свободно распространяемое программное обеспечение (бессрочная лицензия)
	Microsoft Office Standard 2007(Microsoft DreamSpark Premium Electronic Software	номер лицензии-42661846 от 30.08.2007) с допсоглашениями от 29.04.14 и 01.09.16

	Delivery Academic(Microsoft Open License	(бессрочная лицензия)
	Zoom	свободно распространяемое программное обеспечение (бессрочная лицензия)
	AIMP	отечественное свободно распространяемое программное обеспечение (бессрочная лицензия)

### 13. Материально-техническое обеспечение дисциплины

Тип и номер помещения	Перечень основного оборудования и технических средств обучения
Учебная аудитория для проведения учебных занятий всех видов, предусмотренных программой бакалавриата/специалитета/ магистратуры, оснащенная оборудованием и техническими средствами обучения, состав которых определяется в рабочих программах дисциплин (модулей) Кабинет химии, материаловедения и эксплуатационных материалов № 1016 (Чебоксары, ул. К.Маркса, д.60)	Оборудование: комплект мебели для учебного процесса; доска учебная; стенды Технические средства обучения: компьютерная техника; мультимедийное оборудование (проектор, экран); комплект лабораторного оборудования по дисциплине
Помещение для самостоятельной работы обучающихся № 1126 (г. Чебоксары, ул. К.Маркса, 60)	<u>Оборудование:</u> комплект мебели для учебного процесса; <u>Технические средства обучения:</u> компьютерная техника с возможностью подключения к сети «Интернет» и обеспечением доступа в электронную информационно-образовательную среду Филиала

### 14. Методические указания для обучающегося по освоению дисциплины

#### *Методические указания для занятий лекционного типа*

В ходе лекционных занятий обучающемуся необходимо вести конспектирование учебного материала, обращать внимание на категории, формулировки, раскрывающие содержание тех или иных явлений и процессов, научные выводы и практические рекомендации.

Необходимо задавать преподавателю уточняющие вопросы с целью уяснения теоретических положений, разрешения спорных ситуаций.

Целесообразно дорабатывать свой конспект лекции, делая в нем соответствующие записи из основной и дополнительной литературы, рекомендованной преподавателем и предусмотренной учебной программой дисциплины.

***Методические указания для занятий семинарского (практического) типа.***

Практические занятия позволяют развивать у обучающегося творческое теоретическое мышление, умение самостоятельно изучать литературу, анализировать практику; учат четко формулировать мысль, вести дискуссию, то есть имеют исключительно важное значение в развитии самостоятельного мышления.

Подготовка к практическому занятию включает два этапа. На первом этапе обучающийся планирует свою самостоятельную работу, которая включает: уяснение задания на самостоятельную работу; подбор основной и дополнительной литературы; составление плана работы, в котором определяются основные пункты предстоящей подготовки. Составление плана дисциплинирует и повышает организованность в работе.

Второй этап включает непосредственную подготовку к занятию, которая начинается с изучения основной и дополнительной литературы. Особое внимание при этом необходимо обратить на содержание основных положений и выводов, объяснение явлений и фактов, уяснение практического приложения рассматриваемых теоретических вопросов. Далее следует подготовить тезисы для выступлений по всем учебным вопросам, выносимым на практическое занятие или по теме, вынесенной на дискуссию (круглый стол), продумать примеры с целью обеспечения тесной связи изучаемой темы с реальной жизнью.

Готовясь к докладу или выступлению в рамках интерактивной формы (дискуссия, круглый стол), при необходимости следует обратиться за помощью к преподавателю.

***Методические указания к самостоятельной работе.***

Самостоятельная работа обучающегося является основным средством овладения учебным материалом во время, свободное от обязательных учебных занятий. Самостоятельная работа обучающегося над усвоением учебного материала по учебной дисциплине может выполняться в библиотеке университета, учебных кабинетах, компьютерных классах, а также в домашних условиях. Содержание и количество самостоятельной работы обучающегося определяется учебной программой дисциплины, методическими материалами, практическими заданиями и указаниями преподавателя.

***Самостоятельная работа в аудиторное время может включать:***

- 1) конспектирование (составление тезисов) лекций;
- 2) выполнение контрольных работ;
- 3) решение задач;
- 4) работу со справочной и методической литературой;
- 5) работу с нормативными правовыми актами;
- 6) выступления с докладами, сообщениями на семинарских занятиях;

- 7) защиту выполненных работ;
- 8) участие в оперативном (текущем) опросе по отдельным темам изучаемой дисциплины;
- 9) участие в беседах, деловых (ролевых) играх, дискуссиях, круглых столах, конференциях;
- 10) участие в тестировании и др.

***Самостоятельная работа во внеаудиторное время может состоять из:***

- 1) повторения лекционного материала;
- 2) подготовки к практическим занятиям;
- 3) изучения учебной и научной литературы;
- 4) изучения нормативных правовых актов (в т.ч. в электронных базах данных);
- 5) решения задач, и иных практических заданий
- 6) подготовки к контрольным работам, тестированию и т.д.;
- 7) подготовки к практическим занятиям устных докладов (сообщений);
- 8) подготовки рефератов, эссе и иных индивидуальных письменных работ по заданию преподавателя;
- 9) выполнения курсовых работ, предусмотренных учебным планом;
- 10) выполнения выпускных квалификационных работ и др.
- 11) выделения наиболее сложных и проблемных вопросов по изучаемой теме, получение разъяснений и рекомендаций по данным вопросам с преподавателями на консультациях.
- 12) проведения самоконтроля путем ответов на вопросы текущего контроля знаний, решения представленных в учебно-методических материалах кафедры задач, тестов, написания рефератов и эссе по отдельным вопросам изучаемой темы.

Текущий контроль осуществляется в форме устных, тестовых опросов, докладов, творческих заданий.

В случае пропусков занятий, наличия индивидуального графика обучения и для закрепления практических навыков студентам могут быть выданы типовые индивидуальные задания, которые должны быть сданы в установленный преподавателем срок.

## **15. Особенности реализации дисциплины для инвалидов и лиц с ограниченными возможностями здоровья**

Обучение по дисциплине «Химия» инвалидов и лиц с ограниченными возможностями здоровья (далее ОВЗ) осуществляется преподавателем с учетом особенностей психофизического развития, индивидуальных возможностей и состояния здоровья таких обучающихся.

Для студентов с нарушениями опорно-двигательной функции и с ОВЗ по слуху предусматривается сопровождение лекций и практических занятий мультимедийными средствами, раздаточным материалом.

Для студентов с ОВЗ по зрению предусматривается применение технических средств усиления остаточного зрения, а также предусмотрена возможность разработки аудиоматериалов.

По дисциплине «Химия» обучение инвалидов и лиц с ограниченными возможностями здоровья может осуществляться как в аудитории, так и с использованием электронной информационно-образовательной среды, образовательного портала и электронной почты.

## ЛИСТ ДОПОЛНЕНИЙ И ИЗМЕНЕНИЙ рабочей программы дисциплины

Рабочая программа дисциплины рассмотрена, обсуждена и одобрена для исполнения в 2020-2021 учебном году на заседании кафедры, протокол №10 от «14» мая 2020 г.

Внесены дополнения и изменения в части актуализации лицензионного программного обеспечение, используемое при осуществлении образовательного процесса по данной дисциплине, а так же современных профессиональных баз данных и информационных справочных системах, актуализации вопросов для подготовки к промежуточной аттестации.

---

Рабочая программа дисциплины рассмотрена, обсуждена и одобрена для исполнения в 2021-2022 учебном году на заседании кафедры, протокол №9 от «10» апреля 2021 г.

Внесены дополнения и изменения в части актуализации лицензионного программного обеспечения, используемое при осуществлении образовательного процесса по данной дисциплине, а так же современных профессиональных баз данных и информационных справочных системах, актуализации тем для самостоятельных работы.

---

Рабочая программа дисциплины рассмотрена, обсуждена и одобрена для исполнения в 2022-2023 учебном году на заседании кафедры, протокол №10 от «14» мая 2022 г.

Внесены дополнения и изменения в части актуализации лицензионного программного обеспечение, используемое при осуществлении образовательного процесса по данной дисциплины, а так же современных профессиональных баз данных и информационных справочных системах, актуализации тем для самостоятельной работы, актуализации вопросов для подготовки к промежуточной аттестации, актуализации перечня основной и дополнительной учебной литературы.

---

Рабочая программа дисциплины рассмотрена, обсуждена и одобрена для исполнения в 2023-2024 учебном году на заседании кафедры, протокол №6 от «04» марта 2023 г.

Внесены дополнения и изменения в тематике для самостоятельной работы, перечень основной и дополнительной учебной литературы, необходимой для освоения дисциплины.