

Документ подписан простой электронной подписью  
Информация о владельце:  
ФИО: Агафонов Андрей Вадимович  
Должность: Директор филиала  
Дата подписания: 04.11.2023 18:23:58  
Уникальный программный ключ:  
ЧЕБОКСАРСКИЙ ИНСТИТУТ АФА

**МИНИСТЕРСТВО НАУКИ И ВЫСШЕГО ОБРАЗОВАНИЯ РОССИЙСКОЙ ФЕДЕРАЦИИ**  
**ФЕДЕРАЛЬНОЕ ГОСУДАРСТВЕННОЕ АВТОНОМНОЕ ОБРАЗОВАТЕЛЬНОЕ УЧРЕЖДЕНИЕ**  
**ВЫСШЕГО ОБРАЗОВАНИЯ**  
**«МОСКОВСКИЙ ПОЛИТЕХНИЧЕСКИЙ УНИВЕРСИТЕТ»**  
**ЧЕБОКСАРСКИЙ ИНСТИТУТ ФИЛИАЛ) МОСКОВСКОГО ПОЛИТЕХНИЧЕСКОГО УНИВЕРСИТЕТА**

**Кафедра транспортно-технологических машин**



**РАБОЧАЯ ПРОГРАММА ДИСЦИПЛИНЫ**

**«Аддитивные технологии»**

(наименование дисциплины)

Специальность	<b>23.05.01 «Наземные транспортно-технологические средства»</b> (код и наименование направления подготовки)
Специализация	<b>Эксплуатация и обслуживание объектов транспорта и хранения нефти, газа и продуктов переработки</b> (наименование профиля подготовки)
Квалификация выпускника	<b>Инженер</b>
Форма обучения	<b>Очная и заочная</b>

Чебоксары, 2021

Рабочая программа дисциплины разработана в соответствии с:

- Федеральный государственный образовательный стандарт высшего образования – специалитет по специальности 23.05.01 Наземные транспортно-технологические средства, утвержденный приказом Министерства науки и высшего образования Российской Федерации № 935 от 11 августа 2020 года, зарегистрированный в Минюсте 25 августа 2020 года, рег. номер 59433 (далее – ФГОС ВО).
- учебным планом (очной, очно-заочной, заочной форм обучения) по направлению подготовки 23.05.01 Наземные транспортно-технологические средства.

Рабочая программа дисциплины включает в себя оценочные материалы для проведения текущего контроля успеваемости и промежуточной аттестации по дисциплине (п. 8 Фонд оценочных средств для проведения текущего контроля успеваемости, промежуточной аттестации по итогам освоения дисциплины)

Автор(ы) Мишин Вячеслав Андреевич, кандидат технических наук, доцент кафедры транспортно-технологических машин

*(указать ФИО, ученую степень, ученое звание или должность)*

Программа одобрена на заседании кафедры транспортно-технологических машин (протокол № 10 от 18.05.2019 г.).

**1. Перечень планируемых результатов обучения, соотнесенных с планируемыми результатами освоения образовательной программы (Цели освоения дисциплины)**

1.1. Целью освоения дисциплины «Аддитивные технологии» являются: приобретение теоретических и практических знаний, умений и навыков в области автоматизированного проектирования по квалифицированному применению на практике методов и средств автоматизации технологического проектирования.

1.2. Области профессиональной деятельности и сферы профессиональной деятельности, в которых выпускники, освоившие программу специалитета (далее – выпускники), могут осуществлять профессиональную деятельность:

31 Автомобилестроение;

33 Сервис, оказание услуг населению (торговля, техническое обслуживание, ремонт, предоставление персональных услуг, услуги гостеприимства, общественное питание и прочие) (в сфере организации продаж и работ по техническому обслуживанию и ремонту транспортных средств).

1.3. К основным задачам изучения дисциплины относится подготовка обучающихся к выполнению трудовых функций в соответствии с профессиональными стандартами:

Наименование профессиональных стандартов (ПС)	Код, наименование и уровень квалификации ОТФ, на которые ориентирована дисциплина	Код и наименование трудовых функций, на которые ориентирована дисциплина
Конструктор в автомобилестроении (31.010)	В Разработка конструкций АТС и их компонентов	В/01.6 Проведение поисковых исследований по созданию перспективных АТС и их компонентов
		В/02.6 Концептуальное проектирование АТС и их компонентов
		В/03.6 Разработка материалов (разделов) для технико-экономических обоснований выбора вариантов конструкции АТС и их компонентов
		В/04.6 Разработка технического задания, эскизного проекта и технического проекта на АТС и их компоненты
		В/05.6 Выполнение расчетов систем АТС
		В/06.6 Разработка конструкций АТС и их компонентов с учетом современных технологий изготовления и сборки, законодательных требований и требований по пассивной и активной безопасности АТС.
		В/07.6 Разработка сертификационной документации на АТС и их компоненты
		В/08.6 Разработка эксплуатационно-

Наименование профессиональных стандартов (ПС)	Код, наименование и уровень квалификации ОТФ, на которые ориентирована дисциплина	Код и наименование трудовых функций, на которые ориентирована дисциплина
		<p>технической документации на АТС и их компоненты</p> <p>В/09.6 Разработка архитектуры и алгоритмов работы электронных систем АТС и их компонентов</p> <p>В/10.6 Конструкторское сопровождение производства и испытаний АТС и их компонентов</p>
<p>Специалист по техническому диагностированию и контролю технического состояния автотранспортных средств при периодическом техническом осмотре (33.005)</p>	<p><b>В</b> Контроль технического состояния транспортных средств с использованием средств технического диагностирования</p> <p><b>С</b> Внедрение и контроль соблюдения технологии технического осмотра транспортных средств</p>	<p>В/01.6 Контроль готовности к эксплуатации средств технического диагностирования, в том числе средств измерений, дополнительного технологического оборудования</p> <p>В/02.6 Идентификация транспортных средств</p> <p>В/03.6 Перемещение транспортных средств по постам линии технического контроля</p> <p>В/04.6 Оформление договоров на проведение технического осмотра транспортных средств</p> <p>В/05.6 Проверка наличия изменений в конструкции транспортных средств</p> <p>В/06.6 Измерение и проверка параметров технического состояния транспортных средств</p> <p>В/07.6 Сбор и анализ результатов проверок технического состояния транспортных средств</p> <p>В/08.6 Принятие решения о соответствии технического состояния транспортных средств требованиям безопасности дорожного движения и оформление допуска их к эксплуатации на дорогах общего пользования</p> <p>В/09.6 Контроль периодичности обслуживания средств технического диагностирования, в том числе средств измерений, дополнительного технологического оборудования</p> <p>В/10.6 Реализация технологического процесса проведения технического осмотра транспортных средств на пункте технического осмотра</p> <p>С/01.6 Выборочный контроль технического состояния средств технического диагностирования, в том числе средств измерений, дополнительного технологического оборудования</p> <p>С/02.6 Выборочный контроль принятия решений о соответствии технического состояния транспортных средств требованиям безопасности дорожного движения и оформления допуска их к эксплуатации на</p>

Наименование профессиональных стандартов (ПС)	Код, наименование и уровень квалификации ОТФ, на которые ориентирована дисциплина	Код и наименование трудовых функций, на которые ориентирована дисциплина
		дорогах общего пользования
		С/03.6 Выборочный контроль выполнения технологического процесса технического осмотра транспортных средств
		С/04.6 Внедрение и контроль технологии проведения технического осмотра операторами технического осмотра на пунктах технического осмотра

#### 1.4. Компетенции обучающегося, формируемые в результате освоения дисциплины

Наименование категории (группы) компетенций	Код и наименование компетенций	Код и наименование индикатора достижения компетенции	Перечень планируемых результатов обучения
	ПК-1. Способен разрабатывать перспективные планы и технологии эффективной эксплуатации наземных транспортно-технологических средств	<p>ПК-1.1 Способен проектировать производственные участки технического обслуживания и ремонта наземных транспортно-технологических машин</p> <p>ПК-1.2 Способен разрабатывать методы технического диагностирования и прогнозирования ресурса наземных транспортно-технологических машин, восстановления изношенных деталей и основанных на них планов модернизации технологического оборудования и производственно-технической базы</p> <p>ПК-1.3 Способен разрабатывать мероприятия по повышению производительности труда при эксплуатации наземных транспортно-</p>	<p><b>Знать:</b> о проектировании производственных участков технического обслуживания и ремонта наземных транспортно-технологических машин</p> <p><b>уметь:</b> разрабатывать методы технического диагностирования и прогнозирования ресурса наземных транспортно-технологических машин, восстановления изношенных деталей и основанных на них планов модернизации технологического оборудования и производственно-технической базы</p> <p><b>владеть:</b> разработкой мероприятий по повышению производительности труда при техническом обслуживании, ремонте и эксплуатации</p>

		<p>технологических машин с учетом дорожных, производственных и социальных условий</p> <p>ПК-1.4 Способен разрабатывать мероприятий по повышению производительности труда при техническом обслуживании, ремонте и эксплуатации наземных транспортно-технологических машин</p> <p>ПК-1.5 Способен обеспечивать функционирование систем контроля качества работ то техническому обслуживанию, ремонту и эксплуатации наземных транспортно-технологических машин в организации с разработкой локальных нормативных актов, регламентирующих техническое обслуживание, ремонт и эксплуатацию наземных транспортно-технологических машин</p>	<p>наземных транспортно-технологических машин</p>
	<p>ПК-7 Способен выполнять технологическое проектирование производственно-технической базы предприятий сервиса наземных транспортно-технологических машин</p>	<p>ПК-7.1 Способен анализировать текущее состояние производственной технической базы предприятия сервиса наземных транспортно-технологических машин и определять пути развития производственно-технической базы на ближайшую перспективу</p> <p>ПК-7.2 Способен собирать данные, необходимые для выработки мероприятий по проектированию новой, реконструкции</p>	<p><b>Знать:</b> организацию и осуществление разработки технико-экономического обоснования проектирования или развития производственно-технической базы сервиса наземных транспортно-технологических машин</p> <p><b>уметь:</b> анализировать текущее состояние производственной технической базы предприятия сервиса</p>

		или модернизации действующей производственно-технической базы сервиса наземных транспортно-технологических машин ПК-7.3 Способен организовать и осуществлять разработку технико-экономического обоснования проектирования или развития производственно-технической базы сервиса наземных транспортно-технологических машин	наземных транспортно-технологических машин и определять пути развития производственно-технической базы на ближайшую перспективу  <b>владеть:</b> способностью собирать данные, необходимые для выработки мероприятий по проектированию новой, реконструкции или модернизации действующей производственно-технической базы сервиса наземных транспортно-технологических машин
--	--	--	---

## 2. Место дисциплины в структуре ОПОП

Дисциплина Ф2 «Аддитивные технологии» реализуется в рамках учебного плана обучающихся очной формы обучения в части дисциплин, формируемых участниками образовательных отношений программы специалитета факультативы.

Дисциплина преподается обучающимся по очной форме обучения – в 4-м семестре, по заочной форме – в 7-м семестре.

Дисциплина «Аддитивные технологии» является промежуточным этапом формирования компетенций ПК-1 и ПК-7 в процессе освоения ОПОП.

Дисциплина «Аддитивные технологии» основывается на знаниях, умениях и навыках, приобретенных при изучении дисциплин: Основы научных исследований в нефтегазовой отрасли, Экономика нефтегазовой отрасли, учебная практика: технологическая практика и является предшествующей для изучения дисциплин: производственной практики: Ресурсосберегающие и энергосберегающие технологии при эксплуатации объектов транспорта и хранения нефти, газа и продуктов переработки, Водоснабжение и очистка сточных вод, Техника и технология испытаний нефтегазовых объектов и оборудования нефтегазовой отрасли, Моделирование тепловых процессов нефтегазовых объектов и оборудования, Основы проектирования и строительства трубопроводных систем, Трубопроводостроительные материалы,

Физика пласта, Инженерная геодезия преддипломная практика, государственной итоговой аттестации.

Формой промежуточной аттестации знаний обучаемых по очной форме обучения является зачет в 4-м семестре, по заочной форме обучения является зачет в 7-м семестре.

### 3. Объем дисциплины

Общая трудоемкость дисциплины составляет 2 зачетных единицы (72 академических часов) в том числе

#### очная форма обучения:

Семестр	4
лекции	18
лабораторные занятия	-
семинары и практические занятия	18
контроль: контактная работа	0,2
контроль: самостоятельная работа	8,8
расчетно-графические работы, курсовые работы (проекты): контактная работа	-
расчетно-графические работы, курсовые работы (проекты): самостоятельная работа	-
консультации	1
<i>Контактная работа</i>	36,2
<i>Самостоятельная работа</i>	35,8

Вид промежуточной аттестации (форма контроля): зачет

#### заочная форма обучения:

Семестр	7
лекции	4
лабораторные занятия	4
семинары и практические занятия	-
контроль: контактная работа	0,2
контроль: самостоятельная работа	8,8
расчетно-графические работы, курсовые работы (проекты): контактная работа	-
расчетно-графические работы, курсовые работы (проекты): самостоятельная работа	-
консультации	0
<i>Контактная работа</i>	8,2
<i>Самостоятельная работа</i>	63,8

Вид промежуточной аттестации (форма контроля): зачет

### 4. Содержание дисциплины, структурированное по темам (разделам)

#### Очная форма обучения

Тема (раздел)	Количество часов				Код индикатора достижений компетенции
	контактная работа			самостоятельная работа	
	лекции	лабораторные занятия	семинары и практические занятия		
1. Аддитивные технологии. Методы оцифровки контрольно-Измерительные машины.	8	-	8	10	ПК-1.1, ПК-1.2, ПК-1.3, ПК-1.4, ПК-



Аддитивные технологии и быстрое прототипирование.					1.5, ПК-7.1, ПК-7.2, ПК-7.3
2 Аддитивные технологии и «прямое производство» технологии и порошковая металлургия	10	-	10	17	ПК-1.1, ПК-1.2, ПК-1.3, ПК-1.4, ПК-1.5, ПК-7.1, ПК-7.2, ПК-7.3
Консультации				-	
Контроль (Зачёт)		0,2		8,8	ПК-1.1, ПК-1.2, ПК-1.3, ПК-1.4, ПК-1.5, ПК-7.1, ПК-7.2, ПК-7.3
<b>ИТОГО</b>		<b>36,2</b>		<b>35,8</b>	

### заочная форма обучения

Тема (раздел)	Количество часов				Код индикатора достижений компетенции
	контактная работа			самостоятельная работа	
	лекции и	лабораторные занятия	семинары и практические занятия		
1. Аддитивные технологии. Методы оцифровки контрольно-Измерительные машины. Аддитивные технологии и быстрое прототипирование.	2	2		22	ПК-1.1, ПК-1.2, ПК-1.3, ПК-1.4, ПК-1.5, ПК-7.1, ПК-7.2, ПК-7.3
2 Аддитивные технологии и «прямое производство» технологии и порошковая металлургия	2	2		23	ПК-1.1, ПК-1.2, ПК-1.3, ПК-1.4, ПК-1.5, ПК-7.1, ПК-7.2, ПК-7.3
Консультации				-	
Контроль (Зачёт)		0,2		8,8	ПК-1.1, ПК-1.2, ПК-1.3, ПК-1.4, ПК-1.5, ПК-7.1, ПК-7.2, ПК-7.3
<b>ИТОГО</b>		<b>8,2</b>		<b>63,8</b>	

## 5. Образовательные технологии, применяемые при освоении дисциплины

Методика преподавания дисциплины и реализация компетентностного подхода в изложении и восприятии материала предусматривает использование следующих форм проведения групповых, индивидуальных, аудиторных занятий в сочетании с внеаудиторной работой с целью формирования и развития профессиональных навыков обучающихся:

- во время проведения занятий используются презентации с применением слайдов с табличным материалом, а также разбор типичных ситуаций, что повышает наглядность и информативность используемого практического материала;

- практические занятия предусматривают использование групповой формы обучения, которая позволяет студентам эффективно взаимодействовать при обсуждении текущего материала, выполнение практических упражнений;

- проведение опросов, в ходе которых студенты могут демонстрировать полученные знания и оттачивать мастерство ведения поиска информации;

- использование тестов для контроля знаний;

В рамках учебного курса также могут быть организованы и проведены встречи с представителями различных организаций, мастер-классы со специалистами.

## 6. Практическая подготовка

Практическая подготовка реализуется путем проведения практических занятий, предусматривающих участие обучающихся в выполнении отдельных элементов работ, связанных с будущей профессиональной деятельностью. Объем занятий в форме практической подготовки составляет 6 час. (по очной форме обучения), 4 часов (заочной форме обучения),

### Очная форма обучения

Вид занятия	Тема занятия	Количество часов	Форма проведения	Код индикатора достижений компетенции
Практическое задание 1	Построение электронной модели изделия	2	Работа в группе, лабораторная работа, отчет	ПК-1.1, ПК-1.2, ПК-1.3, ПК-1.4, ПК-1.5, ПК-7.1, ПК-7.2, ПК-7.3
Практическое задание 2	Ускоренное прототипирование, 3D сканирование, изготовление прототипов на оборудовании с ЧПУ	2	Работа в группе, лабораторная работа, отчет	ПК-1.1, ПК-1.2, ПК-1.3, ПК-1.4, ПК-1.5, ПК-7.1, ПК-7.2, ПК-7.3
Практическое задание 3	3D печать, Настройка принтеров	2	Работа в группе, лабораторная работа, отчет	ПК-1.1, ПК-1.2, ПК-1.3, ПК-1.4, ПК-1.5, ПК-7.1,

				ПК-7.2, ПК-7.3
--	--	--	--	----------------

### заочная форма обучения

Вид занятия	Тема занятия	Количество часов	Форма проведения	Код индикатора достижений компетенции
Практическое задание 2	Ускоренное прототипирование, 3D сканирование, изготовление прототипов на оборудовании с ЧПУ	3	Работа в группе, лабораторная работа, отчет	ПК-1.1, ПК-1.2, ПК-1.3, ПК-1.4, ПК-1.5, ПК-7.1, ПК-7.2, ПК-7.3
Практическое задание 3	3D печать, Настройка принтеров	2	Работа в группе, лабораторная работа, отчет	ПК-1.1, ПК-1.2, ПК-1.3, ПК-1.4, ПК-1.5, ПК-7.1, ПК-7.2, ПК-7.3

### 7. Учебно-методическое обеспечение самостоятельной работы студентов.

Самостоятельная работа студентов предусмотрена учебным планом по дисциплине в объеме 35,8 часов по очной форме обучения, 63,8 часа по очно-заочной форме обучения. Самостоятельная работа реализуется в рамках программы освоения дисциплины в следующих формах:

- работа с конспектом занятия (обработка текста);
- работа над учебным материалом учебника;
- проработка тематики самостоятельной работы;
- написание реферата;
- поиск информации в сети «Интернет» и литературе;
- подготовка к сдаче зачета.

В рамках учебного курса предусматриваются встречи с представителями промышленных предприятий.

Самостоятельная работа проводится с целью: систематизации и закрепления полученных теоретических знаний и практических умений обучающихся; углубления и расширения теоретических знаний студентов; формирования умений использовать техническую, справочную документацию, учебную и специальную литературу; развития познавательных способностей и активности обучающихся: творческой инициативы, самостоятельности, ответственности, организованности; формирование самостоятельности мышления, способностей к саморазвитию, совершенствованию и самоорганизации; формирования профессиональных компетенций; развитию исследовательских умений студентов.

Формы и виды самостоятельной работы студентов: чтение основной и дополнительной литературы – самостоятельное изучение материала по рекомендуемым литературным источникам; работа с библиотечным каталогом, самостоятельный подбор необходимой литературы; работа со словарем, справочником; поиск необходимой информации в сети Интернет; конспектирование источников; реферирование источников; составление аннотаций к прочитанным литературным источникам; составление рецензий и отзывов на прочитанный материал; составление обзора публикаций по теме; составление и разработка терминологического словаря; составление хронологической таблицы; составление библиографии (библиографической картотеки); подготовка к различным формам текущей и промежуточной аттестации (к тестированию, контрольной работе, зачету); выполнение домашних контрольных работ; самостоятельное выполнение практических заданий репродуктивного типа (ответы на вопросы, задачи, тесты; выполнение творческих заданий).

Технология организации самостоятельной работы обучающихся включает использование информационных и материально-технических ресурсов образовательного учреждения: библиотеку с читальным залом, компьютерные классы с возможностью работы в Интернет; аудитории (классы) для консультационной деятельности.

Перед выполнением обучающимися внеаудиторной самостоятельной работы преподаватель проводит консультирование по выполнению задания, который включает цель задания, его содержания, сроки выполнения, ориентировочный объем работы, основные требования к результатам работы, критерии оценки. Во время выполнения обучающимися внеаудиторной самостоятельной работы и при необходимости преподаватель может проводить индивидуальные и групповые консультации.

Самостоятельная работа может осуществляться индивидуально или группами обучающихся в зависимости от цели, объема, конкретной тематики самостоятельной работы, уровня сложности, уровня умений обучающихся.

Контроль самостоятельной работы студентов предусматривает: соотнесение содержания контроля с целями обучения; объективность контроля; валидность контроля (соответствие предъявляемых заданий тому, что предполагается проверить); дифференциацию контрольно-измерительных материалов.

Формы контроля самостоятельной работы: просмотр и проверка выполнения самостоятельной работы преподавателем; организация самопроверки, взаимопроверки выполненного практического задания в группе; обсуждение результатов выполненной работы на занятии; проведение устного опроса; организация и проведение индивидуального собеседования; организация и проведение собеседования с группой.

№ п/п	Вид учебно-методического обеспечения
1.	Контрольные задания (варианты).
2.	Вопросы для самоконтроля знаний.
3.	Темы докладов.
4.	Типовые задания для проведения текущего контроля успеваемости обучающихся (Тестовые задания, практические ситуативные задачи, тематика докладов и рефератов)
5.	Задания для подготовки к промежуточной аттестации по дисциплине (Вопросы к зачету)

#### 4. Фонд оценочных средств для проведения текущего контроля успеваемости, промежуточной аттестации по итогам освоения дисциплины

##### 8.1. Паспорт фонда оценочных средств

№	Контролируемые разделы (темы) дисциплины	Код и наименование компетенции	Индикатор достижения компетенции	Наименование оценочного средства
1	Тема 1. Аддитивные технологии. Методы оцифровки контрольно-Измерительные машины. Аддитивные технологии и быстрое прототипирование.	ПК-1. Способен разрабатывать перспективные планы и технологии эффективной эксплуатации наземных транспортно-технологических средств ПК-7. Способен выполнять технологическое проектирование производственно-технической базы предприятий сервиса наземных транспортно-технологических машин	ПК-1.1. Способен проектировать производственные участки технического обслуживания и ремонта наземных транспортно-технологических машин ПК-1.2. Способен разрабатывать методы технического диагностирования и прогнозирования ресурса наземных транспортно-технологических машин, восстановления изношенных деталей и основанных на них планов модернизации технологического оборудования и производственно-технической базы ПК-1.3. Способен разрабатывать мероприятия по повышению производительности труда при эксплуатации наземных транспортно-технологических машин с учетом дорожных, производственных и социальных условий ПК-1.4. Способен разрабатывать мероприятий по повышению производительности труда при техническом	Опрос, реферат, доклад, зачет

			<p>обслуживании, ремонте и эксплуатации наземных транспортно-технологических машин ПК-1.5 Способен обеспечивать функционирование систем контроля качества работ то техническому обслуживанию, ремонту и эксплуатации наземных транспортно-технологических машин в организации с разработкой локальных нормативных актов, регламентирующих техническое обслуживание, ремонт и эксплуатацию наземных транспортно-технологических машин ПК-7.1 Способен анализировать текущее состояние производственной технической базы предприятия сервиса наземных транспортно-технологических машин и определять пути развития производственно-технической базы на ближайшую перспективу ПК-7.2 Способен собирать данные, необходимые для выработки мероприятий по проектированию новой, реконструкции или модернизации действующей производственно-технической базы сервиса наземных транспортно-технологических машин ПК-7.3 Способен организовать и осуществлять разработку технико-экономического обоснования проектирования или развития производственно-технической базы сервиса наземных транспортно-технологических машин</p>	
2.	Тема 2. Аддитивные технологии и «прямое производство» технологии и порошковая металлургия.	ПК-1. Способен разрабатывать перспективные планы и технологии эффективной эксплуатации	ПК-1.1 Способен проектировать производственные участки технического обслуживания и ремонта наземных транспортно-	Опрос, реферат, доклад, зачет

		<p>наземных транспортно-технологических средств ПК-7 Способен выполнять технологическое проектирование производственно-технической базы предприятий сервиса наземных транспортно-технологических машин</p>	<p>технологических машин ПК-1.2 Способен разрабатывать методы технического диагностирования и прогнозирования ресурса наземных транспортно-технологических машин, восстановления изношенных деталей и основанных на них планов модернизации технологического оборудования и производственно-технической базы</p> <p>ПК-1.3 Способен разрабатывать мероприятия по повышению производительности труда при эксплуатации наземных транспортно-технологических машин с учетом дорожных, производственных и социальных условий</p> <p>ПК-1.4 Способен разрабатывать мероприятий по повышению производительности труда при техническом обслуживании, ремонте и эксплуатации наземных транспортно-технологических машин</p> <p>ПК-1.5 Способен обеспечивать функционирование систем контроля качества работ то техническому обслуживанию, ремонту и эксплуатации наземных транспортно-технологических машин в организации с разработкой локальных нормативных актов, регламентирующих техническое обслуживание, ремонт и эксплуатацию наземных транспортно-технологических машин</p> <p>ПК-7.1 Способен анализировать текущее состояние производственной технической базы предприятия сервиса наземных транспортно-технологических машин и</p>	
--	--	--	--	--

			<p>определять пути развития производственно-технической базы на ближайшую перспективу</p> <p>ПК-7.2 Способен собирать данные, необходимые для выработки мероприятий по проектированию новой, реконструкции или модернизации действующей производственно-технической базы сервиса наземных транспортно-технологических машин</p> <p>ПК-7.3 Способен организовать и осуществлять разработку технико-экономического обоснования проектирования или развития производственно-технической базы сервиса наземных транспортно-технологических машин</p>	
--	--	--	--	--

### **Этапы формирования компетенций в процессе освоения ОПОП**

прямо связаны с местом дисциплин в образовательной программе. Каждый этап формирования компетенции, характеризуется определенными знаниями, умениями и навыками и (или) опытом профессиональной деятельности, которые оцениваются в процессе текущего контроля успеваемости, промежуточной аттестации по дисциплине (практике) и в процессе итоговой аттестации.

Дисциплина «Аддитивные технологии» является промежуточным этапом комплекса дисциплин, в ходе изучения которых у студентов формируются компетенции ПК-1, ПК-7.

Формирование компетенции ПК-1 начинается с изучения дисциплин «Проектная деятельность», «Основы управления автомобилем и безопасность», «Гидравлика и гидропневмопривод», «Технология конструкционных материалов», «Гидравлические и пневматические системы», «Типаж и эксплуатация технологического оборудования», «Конструкция, техническое обслуживание и ремонт автомобилей, использующих альтернативные виды топлива», «Конструкция, техническое обслуживание комбинированных энергоустановок и электромобилей», «Проектирование предприятий автомобильного транспорта», «Основы управления автомобилем и безопасность», «Аддитивные технологии», «Производственная практика: эксплуатационная практика», идет совместно с дисциплинами «Ремонт наземных транспортно-технологических средств», «Проектирование наземных транспортно-технологических средств», «Производственная практика: технологическая (производственно-технологическая) практика», «». Продолжается формирование компетенции ПК-1 при изучении следующих



дисциплин: «Специализированная оценка условий труда на предприятии», «Логистика на транспорте». Завершается работа по формированию у студентов указанной компетенции в ходе Государственной итоговой аттестации: подготовка к сдаче и сдача государственного экзамена и выполнение, подготовка к процедуре защиты и защита выпускной квалификационной работы.

Формирования компетенции ПК-7 начинается с изучения дисциплин «Техническая эксплуатация наземных транспортно-технологических средств», «Типаж и эксплуатация технологического оборудования», «Конструкция, техническое обслуживание и ремонт автомобилей, использующих альтернативные виды топлива», «Производственно-техническая инфраструктура предприятий», «Организация деятельности инженерно-технических служб», «Производственная практика: эксплуатационная практика» и продолжается при освоении «Аддитивные технологии», «Экономика автотранспортного предприятия», «Проектирование предприятий автомобильного транспорта», «Проектирование станций технического обслуживания». Завершается работа по формированию у студентов указанной компетенции в ходе «Производственной практики: преддипломная практика» и «Государственной итоговой аттестации: подготовка к сдаче и сдача государственного экзамена и выполнение, подготовка к процедуре защиты и защита выпускной квалификационной работы».

Завершается работа по формированию у студентов указанных компетенций в ходе «Преддипломной практики» и подготовке и сдаче государственного экзамена.

Итоговая оценка сформированности компетенций ПК-1, ПК-7 определяется в период подготовки и сдачи государственного экзамена.

**В процессе изучения дисциплины, компетенции также формируются поэтапно.**

Основными этапами формирования ПК-1, ПК-7 при изучении дисциплины Ф2 «Аддитивные технологии» является последовательное изучение содержательно связанных между собой тем учебных занятий. Изучение каждой темы предполагает овладение студентами необходимыми дескрипторами (составляющими) компетенций. Для оценки уровня сформированности компетенций в процессе изучения дисциплины предусмотрено проведение текущего контроля успеваемости по практическим работам (разделам) дисциплины и промежуточной аттестации по дисциплине – зачет.

**8.2. Контрольные задания и материалы, необходимые для оценки знаний, умений и навыков и (или) опыта деятельности, характеризующих этапы формирования компетенций в процессе освоения образовательной программы**

**8.2.1. Контрольные вопросы по темам (разделам) для опроса на занятиях**

Тема (раздел)	Вопросы
<p>1. Аддитивные технологии. Методы оцифровки контрольно-Измерительные машины. Аддитивные технологии и быстрое прототипирование.</p>	<ol style="list-style-type: none"> <li>1. Аддитивные технологии.</li> <li>2. Методы оцифровки и контрольно-измерительные машины</li> <li>3. Методы создания и корректировки компьютерных моделей</li> <li>4. Теоретические основы производства изделия методом послойного синтеза</li> <li>5. Машины и оборудование для выращивания металлических изделий</li> <li>6. Эксплуатация аддитивных установок</li> <li>7. Методы финишной обработки и контроля качества готовых изделий</li> <li>8. Методы получения нанокристаллических материалов</li> <li>8. Системы бесконтактной оцифровки и области их применения</li> <li>9. Принцип действия различных систем бесконтактной оцифровки</li> <li>10. Правила осуществления работ по бесконтактной оцифровки для целей производства</li> <li>11. Устройство, правила калибровки и проверки на точность систем бесконтактной оцифровки</li> </ol>
<p>2 Аддитивные технологии и «прямое производство технологии и порошковая металлургия</p>	<ol style="list-style-type: none"> <li>1. Требования к компьютерным моделям, предназначенным для производства на установках послойного синтеза;</li> <li>2. Особенности и требования технологий последующей обработки деталей на токарных и фрезерных станках с ЧПУ</li> <li>3. Особенности использования синтезированных объектов для литья в качестве выплавляемых или выжигаемых моделей, литейных форм и стержней</li> <li>4. Технические параметры, характеристики и особенности современных токарных и фрезерных станков с ЧПУ,</li> <li>5. Технические параметры, характеристики и особенности современных координатно- расточных станков, установок гидроабразивной обработки и систем бесконтактной оцифровки</li> <li>6. Порошковая металлургия (компактирование нанопорошков)</li> <li>7. Кристаллизация из аморфного состояния</li> <li>8. Различные методы нанесения наноструктурных покрытий</li> </ol>

### 8.2.3. Оценочные средства остаточных знаний (тест)

1 Причиной кризиса программной инженерии не является:

- A) нечеткая и неполная формулировка требований к ПО;
- B) отсутствие необходимых ресурсов и неудовлетворительное планирование;
- C) недостаточное вовлечение пользователей в работу над проектом;
- D) отсутствие инженерных методов разработки ПО;
- E) новизна используемой технологии для организации.

2 Совокупность структурных элементов системы и связей между ними, а также поведение элементов системы в процессе их взаимодействия – это...

- A) модель ПО;
- B) CASE-технология;
- C) архитектура ПО;
- D) язык моделирования;
- E) нет правильного ответа.

3 Дополните определение: «CASE-технология представляет собой совокупность методов проектирования АИС, а также...»

A) набор инструментальных средств, позволяющих в наглядной форме моделировать предметную область, анализировать эту модель на всех стадиях разработки и сопровождения, и разрабатывать приложения в соответствии с информационными потребностями пользователей;

B) средства для визуализации, описания, проектирования и документирования архитектуры системы;

C) совокупность структурных элементов системы и связей между ними, а также поведение элементов системы в процессе их взаимодействия;

D) элементы модели – фундаментальные концепции моделирования и их семантику; нотацию – визуальное представление элементов модели; руководство по использованию – правила применения элементов в рамках построения тех или иных типов моделей ПО;

E) нет правильного ответа.

4 Тенденциями развития современных АИС не является?

A) значительная временная протяженность проекта;

B) разобщенность и разнородность отдельных групп разработчиков по уровню квалификации и сложившимся традициям использования тех или иных инструментальных средств;

C) сложность описания (большое количество функций, процессов элементов данных и сложные взаимосвязи между ними);

D) наличие совокупности тесно взаимодействующих компонентов, имеющих локальные задачи и цели функционирования (например, традиционных приложений, связанных с обработкой транзакций, приложений аналитической обработки-поддержки принятия решений);

E) нет правильного ответа.

5 На формальном уровне метод проектирования ПО определяется как совокупность составляющих:

- A) концепций и нотаций;
- B) нотаций и процедур;
- C) процедур, нотаций и концепций;
- D) концепций и процедур;
- E) нет правильного ответа.

6 Под совокупностью методов и средств, используемых в процессе разработки ПО понимают...

- A) метод проектирования ПО;
- B) архитектура ПО;
- C) модель ПО;
- D) технология проектирования ПО;
- E) нет правильного ответа.

7 Из предложенных вариантов ответа, выберите тот, который соответствует эволюции технологий разработки ПО.

(1 – CASE-технология, 3 – технологии объектно-ориентированного программирования, 4 - компонентные технологии, 5 – технологии структурного программирования):

- A) 1, 3, 4, 5;
- B) 5, 3, 4, 1;
- C) 4, 1, 3, 5;
- D) 5, 4, 3, 1;
- E) Нет правильного ответа.

8 Разработка ПО «снизу-вверх» - подход, при котором сначала разрабатывались сравнительно простые подпрограммы, из которых затем пытались построить сложную программу. Отнесите данное определение к одной из технологий проектирования ПО.

- A) модульное программирование;
- B) компонентное программирование;
- C) процедурное программирование;
- D) CASE-технологии;
- E) объектно-ориентированное программирование.

9 Какая технология проектирования ПО не использует глобальные данные?

- A) модульная технология;
- B) нет правильного ответа;
- C) компонентная технология;
- D) CASE-технологии;
- E) объектно-ориентированная технология.

10 Эта технология определяется как технология создания сложного ПО, основанная на представлении программы в виде совокупности объектов, каждый из которых является экземпляром определенного типа (класса), а

классы образуют и иерархию с наследованием объектов. Выберите соответствующий вариант.

- A) компонентная технология;
- B) структурное технология;
- C) нет правильного ответа;
- D) CASE-технологии;
- E) объектно-ориентированная технология.

11 Какой подход лежит в основе технологий, разработанных на базе СОМ и технологии создания распределенных приложений CORBA?

- A) нисходящий;
- B) восходящий;
- C) объектно-ориентированный;
- D) компонентный;
- E) нет правильного ответа.

12 Спецификация разрабатываемого программного обеспечения при использовании UML объединяет несколько моделей: использования, логическую, реализации, процессов, развертывания. Какая модель включает в себе ключевые абстракции предметной области, обеспечивающие функциональность?

- A) использования;
- B) развертывания;
- C) процессов;
- D) реализации;
- E) логическая;
- F) нет правильного ответа.

13 Какой тип диаграмм позволяет наглядно представить ожидаемое поведение системы?

- A) диаграммы кооперации;
- B) диаграммы классов;
- C) диаграммы размещения;
- D) диаграммы реализации;
- E) диаграммы вариантов использования;
- F) диаграммы пакетов.

14 Какой из графических элементов, расположенных на рисунке 1, представляет собой вариант использования (прецедент)?

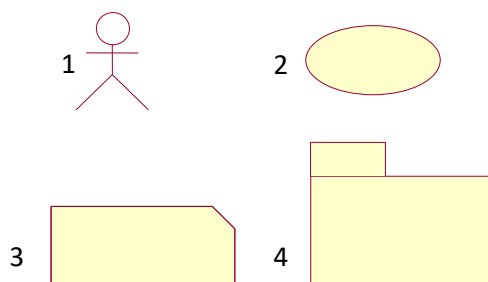


Рисунок 1

- A) 1;

- B) 2;
- C) 3;
- D) 4;
- E) нет правильного ответа.

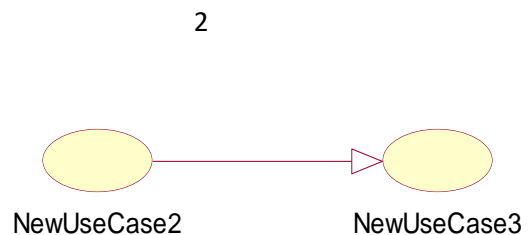
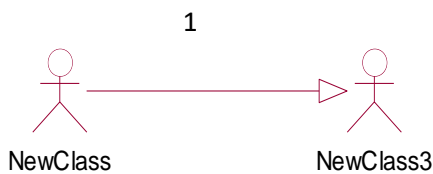
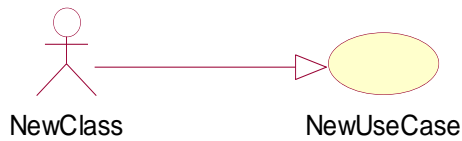
15 Отношение между вариантами использования, при котором существует некоторый фрагмент поведения разрабатываемого программного обеспечения, повторяющийся в нескольких вариантах использования называют:

- A) ассоциацией;
- B) использованием;
- C) обобщением;
- D) расширением;
- E) нет правильного ответа.

16 На каком этапе разработки программного обеспечения разрабатывается концептуальная модель?

- A) на этапе анализа;
- B) на этапе реализации;
- C) на этапе проектирования;
- D) на всех этапах;
- E) нет правильного ответа.

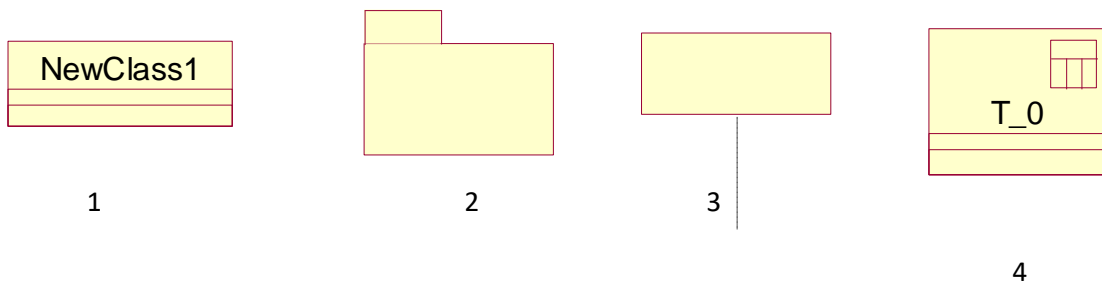
17 На каком из приведенных графических изображений указано отношение между объектами, которое не может существовать?



- 3
- F) 2;
  - G) 1;
  - H) 3;
  - I) 4;
  - J) 1 и 2.

4

18 Какой из графических элементов, расположенных на рисунке обозначает класс с уточнением атрибутов?



- A) 3;
- B) 2;
- C) 1;
- D) нет правильного ответа;
- E) 4.

19 Отношение между классами, при котором любой объект одного класса (подтипа) обязательно является также и объектом другого класса (супертипа), называют...

- A) отношение ассоциации;
- B) отношение обобщения;
- C) отношение зависимости;
- D) отношение агрегации;
- E) нет правильного ответа.

20 Объектная декомпозиция - это представление разрабатываемого ПО в виде совокупности ..., в процессе взаимодействия которых через передачу сообщений и происходит выполнение требуемых функций. Выберите подходящий вариант ответа и дополните определение.

- A) компонент;
- B) процедур;
- C) модулей;
- D) объектов;
- E) нет правильного ответа.

21 Построение диаграммы последовательностей системы необходимо для...

- A) описания особенностей поведения ПО (возможных действий системы);
- B) генерации кода;
- C) описания предметной области;
- D) размещения программных компонентов на конкретном оборудовании;
- E) нет правильного ответа.

22 Какой из указанных ниже графических элементов используется для обозначения альтернативного процесса?



1

2

3

4

- A) 1, 2, 3, 4;
- B) 1;
- C) 2;
- D) все;
- E) 2 и 4.

23 Какие графические элементы, изображенные на рисунке 2, используются при построении диаграммы деятельностей?

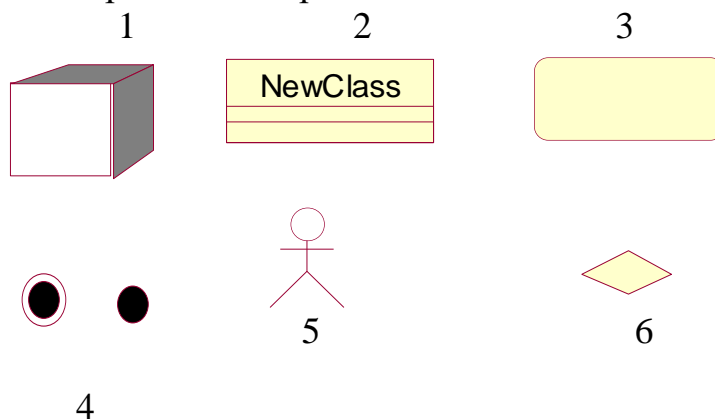


Рисунок 2

- A) 1, 2, 3, 4;
- B) 6, 5, 4, 3;
- C) 4, 6, 3;
- D) все;
- E) нет правильного ответа.

24 Какой вид классов обеспечивает взаимодействие между действующими лицами и внутренними элементами системы?

- A) классы-сущности;
- B) граничные классы;
- C) управляющие классы;
- D) классы-исключения;
- E) нет правильного ответа.

25 Пакетом при объектном подходе называют ...

- A) пакет классов, обеспечивающий интерфейс с аппаратными средствами или программными системами;
- B) совокупность описаний классов и других программных ресурсов;
- C) А и В;
- D) ряд диаграмм вариантов использования, описывающих функциональность системы;
- E) нет правильного ответа.



26 Диаграмма пакетов показывает...

- А) из каких частей состоит проектируемая программная система, и как эти части связаны друг с другом;
- В) взаимодействие между действующими лицами и внутренними элементами системы;
- С) размещение программных компонентов на конкретном оборудовании;
- Д) внутренние объекты, а также последовательность сообщений, которыми обмениваются объекты в процессе реализации фрагмента варианта использования;
- Е) нет правильного ответа.

27 Диаграмма последовательностей *этапа проектирования* показывает...

- А) размещение программных компонентов на конкретном оборудовании;
- В) из каких частей состоит проектируемая программная система, и как эти части связаны друг с другом;
- С) взаимодействие между действующими лицами и внутренними элементами системы;
- Д) внутренние объекты, а также последовательность сообщений, которыми обмениваются объекты в процессе реализации фрагмента варианта использования;
- Е) нет правильного ответа.

28 Какие графические элементы, изображенные на рисунке 3, используются при построении диаграммы последовательности?

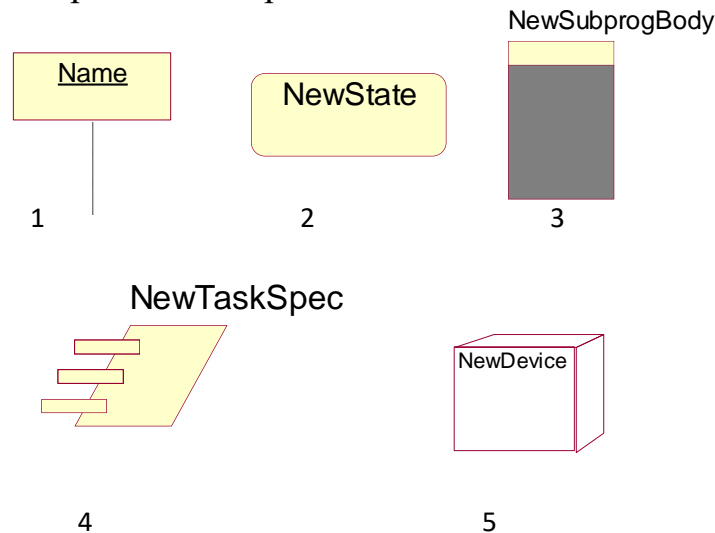


Рисунок 3

- А) 1;
- В) 4;
- С) 1 и 3;
- Д) 3;
- Е) 2,4,5 .

29 Диаграмма кооперации представляет собой...

А) внутренние объекты, а также последовательность сообщений, которыми обмениваются объекты в процессе реализации фрагмента варианта использования;

В) потоки данных между объектами классов, что позволяет уточнить связи между ними;

С) взаимодействие между действующими лицами и внутренними элементами системы;

Д) размещение программных компонентов на конкретном оборудовании;

Е) нет правильного ответа.

30 Какой тип отношений между классами является ассоциацией между целым и его частью или частями, если отношение «целое-часть» в конкретном случае существенно?

А) композиция;

В) обобщение;

С) зависимость;

Д) агрегация;

Е) нет правильного ответа.

#### Матрица правильных ответов

№ вопроса	1	2	3	4	5	6	7	8	9	10
Вариант ответа	А	Е	В	А	Е	Д	С	А	Д	С
№ вопроса	11	А	13	14	15	16	17	18	19	20
Вариант ответа	А	Д	В	Е	А	С	Д	Д	А	С
№ вопроса	21	22	23	24	25	26	27	28	29	30
Вариант ответа	Д	А	Е	В	С	Д	Б	Е	Б	А

### 8.2.2. Темы для докладов

1. Особенности аддитивных технологий. Предпосылки развития аддитивных технологий.
2. Рост значимости обновления продуктовых линеек и необходимость повышения производительности труда на всех стадиях производственного процесса с использованием аддитивных технологий.
3. Преимущества аддитивных технологий
4. Типы производства и разновидности технологических процессов. Стандарты ЕСКД и ЕСТД. Классификаторы продукции.
5. Структура технологического процесса.
6. Технологические переделы.
7. Основные виды технологических процессов обработки материалов.
8. Общая схема аддитивного производства.
9. Направления развития аддитивных технологий по принципу формирования детали.
10. Классификация аддитивных технологий по агрегатному состоянию материала, используемого при формировании детали.
11. Классификация аддитивных технологий по виду используемого материала. Классификация аддитивных технологий по виду и форме материала, используемого для изготовления деталей.
12. FDM (Fused deposition modeling) — послойное построение изделия из расплавленной пластиковой нити.
13. SLM (Selective laser melting) — инновационная технология производства сложных изделий посредством лазерного плавления металлического порошка по математическим САД-моделям.
14. MJM (Multi-jet Modeling) — многоструйное моделирование с помощью фотополимерного или воскового материала.
15. Металлы, полимеры, керамика, фотополимеры. Их основные характеристики и соответствующие типы аддитивных технологий.
16. Оборудование для различных типов аддитивных технологий и их сравнительные характеристики.
17. Информационное обеспечение аддитивных технологий
18. Инфраструктура автоматизированного производства с использованием аддитивных технологий.
19. Система автоматизированного проектирования изделий и аддитивных технологических процессов.
20. Автоматизированная система технологической подготовки производства для аддитивных технологий.
21. Автоматизированная интегрированная система управления.
22. Единое информационное пространство.

## 8.2.4. Темы для самостоятельной работы студентов

### Темы для самостоятельной работы:

1. Электронная модель детали, изделия?
2. Применение электронных моделей изделий?
3. Последовательность построения 3D –модели.
4. Отличия 3D –модели от электронной модели изделия (детали)?
5. Ознакомиться с конструкцией сканера.
6. Произвести 3D-сканирование объекта (по грудной торс человека – студента).
7. Обработка полученной 3D модели в программе сканера.
8. Сохранение в формате STL в папку компьютера.

### Типовые темы рефератов

1. Понятие аддитивного производства.
2. История возникновения и развития аддитивных технологий.
3. 3D-моделирование как основа аддитивных технологий. Форматы данных.
4. Обзор рынка программного обеспечения для аддитивных технологий
5. Тип печати FDM. Особенности. Преимущества. Достоинства и недостатки.
6. Обзор рынка FDM-печати. Основные игроки и технологии
7. Тип печати SLA. Особенности. Преимущества. Достоинства и недостатки
8. Обзор рынка SLA-печати. Основные игроки и технологии.
9. Тип печати DLP. Особенности. Преимущества. Достоинства и недостатки.
10. Обзор рынка DLP-печати. Основные игроки и технологии.
11. Тип печати SLS/SLM. Особенности. Достоинства и недостатки.
12. Обзор рынка SLS/SLM-печати. Основные игроки и технологии.
13. Тип печати 3DP. Особенности. Преимущества. Достоинства и недостатки.
14. Обзор рынка 3 DP-печати. Основные игроки и технологии.

## Шкала оценивания

Шкала оценивания	Критерии оценивания
«Отлично»	Обучающийся глубоко и содержательно раскрывает тему самостоятельной работы, не допустив ошибок. Ответ носит развернутый и исчерпывающий характер.
«Хорошо»	Обучающийся в целом раскрывает тему самостоятельной работы, однако ответ хотя бы на один из них не носит развернутого и исчерпывающего характера.
«Удовлетворительно»	Обучающийся в целом раскрывает тему самостоятельной работы и допускает ряд неточностей, фрагментарно раскрывает содержание теоретических вопросов или их раскрывает содержательно, но допуская значительные неточности.

«Неудовлетворительно»	Обучающийся не владеет выбранной темой самостоятельной работы
-----------------------	---

### **8.2.5. Индивидуальные задания для выполнения расчетно-графической работы, курсовой работы (проекта)**

РГР, КР и КП по дисциплине «Аддитивные технологии» рабочей программой и учебным планом не предусмотрены.

### **8.2.3. ОЦЕНОЧНЫЕ СРЕДСТВА ПРОМЕЖУТОЧНОГО КОНТРОЛЯ**

#### **Вопросы (задания) для зачета:**

1. Тип печати LOM. Особенности. Преимущества. Достоинства и недостатки.
2. Обзор рынка 3DP-печати. Основные игроки и технологии.
3. Типы печати MJM, EBM. Особенности. Достоинства и недостатки.
4. Обзор рынков MJM и EBM-печати. Основные игроки и технологии
5. Подготовка 3 D-моделей к печати. Общие принципы
6. Инженерные расчеты в аддитивном производстве
7. Учет характеристик материалов в аддитивном производстве 2
8. Рынок филамента. Основные игроки и технологии производства.
9. Понятие о слайсерах. Ключевые параметры печати.
10. Обзор рынка слайсеров. Основные игроки, конкурентное сравнение.
11. Вариации и соотношение параметров печати. Дефекты и их классификация
12. Методы избавления от дефектов
13. Постобработка. Механическая обработка изделий.
14. Режимы механической обработки для различных видов материалов.
15. Постобработка. Термическая обработка
16. Режимы термической обработки для различных материалов 3
17. Постобработка. Химическая обработка.
18. Конструкции аппаратов химической обработки для различных материалов
19. Оптимизация печати с учетом постобработки
20. Приборы комплексной постобработки. Обзор рынка.
21. Поправки и итерации печати. Методики работы.
22. Вторичная переработка материалов печати .

### **8.3. Методические материалы, определяющие процедуры оценивания знаний, умений, навыков и (или) опыта деятельности, характеризующих этапы формирования компетенций**

Основной целью проведения промежуточной аттестации является определение степени достижения целей по учебной дисциплине или ее

разделам. Осуществляется это проверкой и оценкой уровня теоретической знаний, полученных обучающимися, умения применять их в решении практических задач, степени овладения обучающимися практическими навыками и умениями в объеме требований рабочей программы по дисциплине, а также их умение самостоятельно работать с учебной литературой.

Организация проведения промежуточной аттестации регламентирована «Положением об организации образовательного процесса в федеральном государственном автономном образовательном учреждении «Московский политехнический университет»

### 8.3.1. Показатели оценивания компетенций на различных этапах их формирования, достижение обучающимися планируемых результатов обучения по дисциплине

<b>Код и наименование компетенции ПК-1. Способен разрабатывать перспективные планы и технологии эффективной эксплуатации наземных транспортно-технологических средств</b>				
<b>Этап (уровень)</b>	<b>Критерии оценивания</b>			
	<b>неудовлетворительно</b>	<b>удовлетворительно</b>	<b>хорошо</b>	<b>отлично</b>
<b>знать</b>	Обучающийся демонстрирует полное отсутствие или недостаточное соответствие следующих знаний: проектирование производственных участков технического обслуживания и ремонта наземных транспортно-технологических машин	Обучающийся демонстрирует неполное соответствие следующих знаний: проектирование производственных участков технического обслуживания и ремонта наземных транспортно-технологических машин	Обучающийся демонстрирует частичное соответствие следующих знаний: проектирование производственных участков технического обслуживания и ремонта наземных транспортно-технологических машин	Обучающийся демонстрирует полное соответствие: проектирование производственных участков технического обслуживания и ремонта наземных транспортно-технологических машин
<b>уметь</b>	Обучающийся не умеет или в недостаточной степени умеет выполнять: разрабатывать методы технического диагностирования и прогнозирования ресурса наземных транспортно-технологических машин, восстановления изношенных деталей и основанных на них планов модернизации технологического	Обучающийся демонстрирует неполное соответствие следующих умений: разрабатывать методы технического диагностирования и прогнозирования ресурса наземных транспортно-технологических машин, восстановления изношенных деталей и основанных на них планов модернизации	Обучающийся демонстрирует частичное соответствие следующих умений: разрабатывать методы технического диагностирования и прогнозирования ресурса наземных транспортно-технологических машин, восстановления	Обучающийся демонстрирует полное соответствие следующих умений: разрабатывать методы технического диагностирования и прогнозирования ресурса наземных транспортно-технологических машин, восстановления изношенных деталей и основанных на них

	оборудования и производственно- технической базы	технологического оборудования и производственно- технической базы	изношенных деталей и основанных на них планов модернизации технологического оборудования и производственно- технической базы	планов модернизации технологического оборудования и производственно- технической базы
<b>владеть</b>	Обучающийся не владеет или в недостаточной степени владеет: разработкой мероприятий по повышению производительности труда при техническом обслуживании, ремонте и эксплуатации наземных транспортно- технологических машин	Обучающийся владеет в неполном объеме и проявляет недостаточность владения навыками работы разработкой мероприятий по повышению производительности труда при техническом обслуживании, ремонте и эксплуатации наземных транспортно- технологических машин	Обучающимся допускаются незначительные ошибки, неточности, затруднения, частично владеет разработкой мероприятий по повышению производительности труда при техническом обслуживании, ремонте и эксплуатации наземных транспортно- технологических машин	Обучающимся не допускаются ошибки, неточности, затруднения, полностью владеет разработкой мероприятий по повышению производительности труда при техническом обслуживании, ремонте и эксплуатации наземных транспортно- технологических машин

**Код и наименование компетенции ПК-7 Способен выполнять технологическое проектирование производственно-технической базы предприятий сервиса наземных транспортно-технологических машин**

Этап (уровень)	Критерии оценивания			
	неудовлетворительно	удовлетворительно	хорошо	отлично
<b>знать</b>	Обучающийся демонстрирует полное отсутствие или недостаточное соответствие следующих знаний: организацию и осуществление разработки технико-экономического обоснования проектирования или развития производственно-технической базы сервиса наземных транспортно-технологических	Обучающийся демонстрирует неполное соответствие следующих знаний: организацию и осуществление разработки технико-экономического обоснования проектирования или развития производственно-технической базы сервиса наземных транспортно-технологических	Обучающийся демонстрирует частичное соответствие следующих знаний: организацию и осуществление разработки технико-экономического обоснования проектирования или развития производственно-технической базы сервиса наземных транспортно-технологических нефтепродуктов;	Обучающийся демонстрирует полное соответствие организацию и осуществление разработки технико-экономического обоснования проектирования или развития производственно-технической базы сервиса наземных транспортно-технологических машин

<b>уметь</b>	Обучающийся не умеет или в недостаточной степени умеет выполнять: анализировать текущее состояние производственной технической базы предприятия сервиса наземных транспортно-технологических машин и определять пути развития производственно-технической базы на ближайшую перспективу	Обучающийся демонстрирует неполное соответствие следующих умений: анализировать текущее состояние производственной технической базы предприятия сервиса наземных транспортно-технологических машин и определять пути развития производственно-технической базы на ближайшую перспективу	Обучающийся демонстрирует частичное соответствие следующих умений: анализировать текущее состояние производственной технической базы предприятия сервиса наземных транспортно-технологических машин и определять пути развития производственно-технической базы на ближайшую перспективу	Обучающийся демонстрирует полное соответствие следующих умений: анализировать текущее состояние производственной технической базы предприятия сервиса наземных транспортно-технологических машин и определять пути развития производственно-технической базы на ближайшую перспективу
<b>владеть</b>	Обучающийся не владеет или в недостаточной степени владеет: способностью собирать данные, необходимые для выработки мероприятий по проектированию новой,	Обучающийся владеет в неполном объеме и проявляет недостаточность владения навыками работы навыками способностью собирать данные, необходимые для выработки мероприятий по проектированию новой,	Обучающимся допускаются незначительные ошибки, неточности, затруднения, частично владеет способностью собирать данные, необходимые для выработки мероприятий по проектированию новой,	Обучающимся не допускаются ошибки, неточности, затруднения, полностью владеет способностью собирать данные, необходимые для выработки мероприятий по проектированию новой,

### 8.3.2. Методика оценивания результатов промежуточной аттестации

Показателями оценивания компетенций на этапе промежуточной аттестации по дисциплине «Аддитивные технологии» являются результаты обучения по дисциплине.

#### Оценочный лист результатов обучения по дисциплине

Код компетенции	Знания	Умения	Навыки	Уровень сформированности компетенции на данном этапе / оценка
ПК-1	о проектировании производственных участков технического обслуживания и ремонта наземных транспортно-технологических машин разрабатывать	разрабатывать методы технического диагностирования и прогнозирования ресурса наземных транспортно-технологических машин, восстановления изношенных	разработкой мероприятий по повышению производительности труда при техническом обслуживании, ремонте и эксплуатации наземных транспортно-технологических	



	методы технического диагностирования и прогнозирования ресурса наземных транспортно-технологических машин, восстановления изношенных деталей и основанных на них планов модернизации технологического оборудования и производственно-технической базы	деталей и основанных на них планов модернизации технологического оборудования и производственно-технической базы	машин	
ПК-7	организацию и осуществление разработки технико-экономического обоснования проектирования или развития производственно-технической базы сервиса наземных транспортно-технологических машин	анализировать текущее состояние производственной технической базы предприятия сервиса наземных транспортно-технологических машин и определять пути развития производственно-технической базы на ближайшую перспективу	способностью собирать данные, необходимые для выработки мероприятий по проектированию новой, реконструкции или модернизации действующей производственно-технической базы сервиса наземных транспортно-технологических машин	
Оценка по дисциплине (среднее арифметическое)				

Оценка по дисциплине зависит от уровня сформированности компетенций, закрепленных за дисциплиной и представляет собой среднее арифметическое от выставленных оценок по отдельным результатам обучения (знания, умения, навыки).

Оценка «зачтено» выставляется, если среднее арифметическое находится в интервале от 2,4 до 5,0. Оценка «не зачтено» выставляется, если среднее арифметическое находится в интервале от 0 до 2,4.

Промежуточная аттестация обучающихся в форме зачет проводится по результатам выполнения всех видов учебной работы, предусмотренных учебным планом по дисциплине «Аддитивные технологии», при этом учитываются результаты текущего контроля успеваемости в течение семестра. Оценка степени достижения обучающимися планируемых результатов обучения по дисциплине проводится преподавателем, ведущим занятия по дисциплине методом экспертной оценки. По итогам промежуточной аттестации по дисциплине выставляется оценка «зачтено», или «не зачтено».

Шкала оценивания	Описание
Зачтено	Выполнены все виды учебной работы, предусмотренные учебным планом. Студент демонстрирует соответствие знаний, умений, навыков приведенным в таблицах показателей, оперирует приобретенными знаниями, умениями, навыками, применяет их в ситуациях повышенной сложности. При этом могут быть допущены незначительные ошибки, неточности, затруднения при аналитических операциях, переносе знаний и умений на новые, нестандартные ситуации.
Не зачтено	Не выполнен один или более видов учебной работы, предусмотренных учебным планом. Студент демонстрирует неполное соответствие знаний, умений, навыков по этапам (уровням) сформированности компетенций, допускаются значительные ошибки, проявляется отсутствие знаний, умений, навыков по ряду показателей, студент испытывает значительные затруднения при оперировании знаниями и умениями при их переносе на новые ситуации.

## 9. Электронная информационно-образовательная среда

Каждый обучающийся в течение всего периода обучения обеспечивается индивидуальным неограниченным доступом к электронной информационно-образовательной среде Чебоксарского института (филиала) Московского политехнического университета из любой точки, в которой имеется доступ к информационно-телекоммуникационной сети «Интернет» (далее – сеть «Интернет»), как на территории филиала, так и вне ее. Электронная информационно-образовательная среда – совокупность информационных и телекоммуникационных технологий, соответствующих технологических средств, обеспечивающих освоение обучающимися образовательных программ в полном объеме независимо от места нахождения обучающихся.

Электронная информационно-образовательная среда обеспечивает:

- а) доступ к учебным планам, рабочим программам дисциплин (модулей), практик, электронным учебным изданиям и электронным образовательным ресурсам, указанным в рабочих программах дисциплин (модулей), практик;
- б) формирование электронного портфолио обучающегося, в том числе сохранение его работ и оценок за эти работы;
- в) фиксацию хода образовательного процесса, результатов промежуточной аттестации и результатов освоения программы бакалавриата;
- г) проведение учебных занятий, процедур оценки результатов обучения, реализация которых предусмотрена с применением электронного обучения, дистанционных образовательных технологий;
- д) взаимодействие между участниками образовательного процесса, в том числе синхронное и (или) асинхронное взаимодействия посредством сети «Интернет».

Функционирование электронной информационно-образовательной среды обеспечивается соответствующими средствами информационно-коммуникационных технологий и квалификацией работников, ее

использующих и поддерживающих. Функционирование электронной информационно-образовательной среды соответствует законодательству Российской Федерации. Основными составляющими ЭИОС филиала являются:

а) сайт института в сети Интернет, расположенный по адресу [www.polytech21.ru](http://www.polytech21.ru), <https://chebpolytech.ru/> который обеспечивает: - доступ обучающихся к учебным планам, рабочим программам дисциплин, практик, к изданиям электронных библиотечных систем, электронным информационным и образовательным ресурсам, указанных в рабочих программах (разделы сайта «Сведения об образовательной организации»); - информирование обучающихся обо всех изменениях учебного процесса (новостная лента сайта, лента анонсов); - взаимодействие между участниками образовательного процесса (подразделы сайта «Задать вопрос директору»);

б) официальные электронные адреса подразделений и сотрудников института с Яндекс-доменом [@polytech21.ru](mailto:@polytech21.ru) (список контактных данных подразделений Филиала размещен на официальном сайте Филиала в разделе «Контакты», списки контактных официальных электронных данных преподавателей размещены в подразделах «Кафедры») обеспечивают взаимодействие между участниками образовательного процесса;

в) личный кабинет обучающегося (портфолио) (вход в личный кабинет размещен на официальном сайте Филиала в разделе «Студенту» подразделе «Электронная информационно-образовательная среда») включает в себя портфолио студента, электронные ведомости, рейтинг студентов и обеспечивает:

- фиксацию хода образовательного процесса, результатов промежуточной аттестации и результатов освоения образовательных программ обучающимися,

- формирование электронного портфолио обучающегося, в том числе с сохранение работ обучающегося, рецензий и оценок на эти работы,

г) электронные библиотеки, включающие электронные каталоги, полнотекстовые документы и обеспечивающие доступ к учебно-методическим материалам, выпускным квалификационным работам и т.д.: Чебоксарского института (филиала) - «ИРБИС»

д) электронно-библиотечные системы (ЭБС), включающие электронный каталог и полнотекстовые документы: - «ЛАНЬ» -[www.e.lanbook.com](http://www.e.lanbook.com) - Образовательная платформа Юрайт -<https://urait.ru>

е) платформа цифрового образования Политеха - <https://lms.mospolytech.ru/>

ж) система «Антиплагиат» -<https://www.antiplagiat.ru/>

з) система электронного документооборота DIRECTUM Standard — обеспечивает документооборот между Филиалом и Университетом;

и) система «1С Управление ВУЗом Электронный деканат» (Московский политехнический университет) обеспечивает фиксацию хода образовательного процесса, результатов промежуточной аттестации и результатов освоения образовательных программ обучающимися;

к) система «POLYTECH systems» обеспечивает информационное, документальное автоматизированное сопровождение образовательного процесса;

л) система «Абитуриент» обеспечивает документальное автоматизированное сопровождение работы приемной комиссии.

## **10. Перечень основной и дополнительной учебной литературы, необходимой для освоения дисциплины**

### Основная литература

1. Горунов, А. И. Аддитивные технологии и материалы : учебное пособие / А. И. Горунов. — Казань : КНИТУ-КАИ, 2019. — 56 с. — ISBN 978-5-7579-2360-4. — Текст : электронный // Лань : электронно-библиотечная система. — URL: <https://e.lanbook.com/book/144008>. — Режим доступа: для авториз. пользователей.

2. Кравченко, Е. Г. Аддитивные технологии в машиностроении : учебное пособие / Е. Г. Кравченко, А. С. Верещагина, В. Ю. Верещагин. — Комсомольск-на-Амуре : КНАГУ, 2018. — 140 с. — ISBN 978-5-7765-1350-3. — Текст : электронный // Лань : электронно-библиотечная система. — URL: <https://e.lanbook.com/book/151709>. — Режим доступа: для авториз. пользователей.

3. Преображенская, Е. В. Технологии, материалы и оборудование аддитивных производств : учебное пособие / Е. В. Преображенская, Т. Н. Боровик, Н. С. Баранова. — Москва : РТУ МИРЭА, 2021 — Часть 1 — 2021. — 173 с. — ISBN 978-5-7339-1397-1. — Текст : электронный // Лань : электронно-библиотечная система. — URL: <https://e.lanbook.com/book/182474>. — Режим доступа: для авториз. пользователей.

4. Преображенская, Е. В. Технологии, материалы и оборудование аддитивных производств : учебное пособие / Е. В. Преображенская, В. В. Зуев, А. А. Мышечкин. — Москва : РТУ МИРЭА, 2021 — Часть 2 — 2021. — 164 с. — ISBN 978-5-7339-1398-8. — Текст : электронный // Лань : электронно-библиотечная система. — URL: <https://e.lanbook.com/book/182471>. — Режим доступа: для авториз. пользователей.

### Дополнительная литература

1. Аддитивные технологии в производстве изделий аэрокосмической техники : учебное пособие для вузов / А. Л. Галиновский, Е. С. Голубев, Н. В. Коберник, А. С. Филимонов ; под общей редакцией А. Л. Галиновского. — 2-е изд., перераб. и доп. — Москва : Издательство Юрайт, 2023. — 145 с. — (Высшее образование). — ISBN 978-5-534-16005-5. — Текст : электронный // Образовательная платформа Юрайт [сайт]. — URL: <https://urait.ru/bcode/523614>.

2. Трофимов, А. В. Компьютерные технологии в машиностроении. Аддитивные технологии : учебное пособие / А. В. Трофимов. — Санкт-Петербург : СПбГЛТУ, 2019. — 72 с. — ISBN 978-5-9239-1114-5. — Текст :

электронный // Лань : электронно-библиотечная система. — URL: <https://e.lanbook.com/book/120060> . — Режим доступа: для авториз. пользователей.

3. Федоренко, В. Ф. Перспективы применения аддитивных технологий при производстве и техническом сервисе сельскохозяйственной техники / В. Ф. Федоренко, И. Г. Голубев. — 2-е изд. — Москва : Издательство Юрайт, 2022. — 137 с. — (Высшее образование). — ISBN 978-5-534-11459-1. — Текст : электронный // Образовательная платформа Юрайт [сайт]. — URL: <https://urait.ru/bcode/495660>.

### Периодика

1. 5 колесо : отраслевой журнал. URL: <https://5koleso.ru>. - Текст : электронный.

2. Вестник Сибирского государственного автомобильно-дорожного университета : Научный рецензируемый журнал. URL: <https://vestnik.sibadi.org/jour/index>. - Текст : электронный.

## **11. Профессиональные базы данных и информационно-справочные системы**

Профессиональная база данных и информационно-справочные системы	Информация о праве собственности (реквизиты договора)
<p>Ассоциация инженерного образования России <a href="http://www.ac-raee.ru/">http://www.ac-raee.ru/</a></p>	<p>Совершенствование образования и инженерной деятельности во всех их проявлениях, относящихся к учебному, научному и технологическому направлениям, включая процессы преподавания, консультирования, исследования, разработки инженерных решений, включая нефтегазовую отрасль, трансфера технологий, оказания широкого спектра образовательных услуг, обеспечения связей с общественностью, производством, наукой и интеграции в международное научно-образовательное пространство. свободный доступ</p>
<p>Сайт Агентства нефтегазовой информации <a href="http://www.angi.ru/">http://www.angi.ru/</a></p>	<p>Сайт Агентства нефтегазовой информации ANGI.Ru представляет собой специализированный портал, информирующий отраслевую общественность о жизни топливно-энергетического комплекса России. Здесь можно ознакомиться с тендерами и вакансиями нефтяных, газовых и нефтегазосервисных компаний. Создана крупная база данных по предприятиям отрасли. Чтоб идти в ногу со временем, открыт и развивается раздел "Видеонювости", создан канал</p>

Профессиональная база данных и информационно-справочные системы	Информация о праве собственности (реквизиты договора)
	"Нефтегазовое видео" на YouTube. свободный доступ
Большая энциклопедия нефти и газа <a href="https://www.ngpedia.ru/index.html">https://www.ngpedia.ru/index.html</a>	Энциклопедия содержит 630295 статей из разных областей науки и техники. Текстовой базой для составления энциклопедии стала электронная библиотека «Нефть-Газ».
научная электронная библиотека Elibrary <a href="http://elibrary.ru/">http://elibrary.ru/</a>	Научная электронная библиотека eLIBRARY.RU - это крупнейший российский информационно-аналитический портал в области науки, технологии, медицины и образования, содержащий рефераты и полные тексты более 26 млн научных статей и публикаций, в том числе электронные версии более 5600 российских научно-технических журналов, из которых более 4800 журналов в открытом доступе свободный доступ
Государственная автоматизированная система Российской Федерации «Правосудие» <a href="https://sudrf.ru">https://sudrf.ru</a>	Государственная автоматизированная система РФ «Правосудие» - это территориально распределенная автоматизированная информационная система, предназначенная для формирования единого информационного пространства судов общей юрисдикции и системы Судебного департамента при Верховном Суде Российской Федерации (СД), обеспечивающая информационную и технологическую поддержку судопроизводства на принципах поддержания требуемого баланса между потребностью граждан, общества и государства в свободном обмене информацией и необходимыми ограничениями на распространение информации. свободный доступ
сайт Института научной информации по общественным наукам РАН. <a href="http://www.inion.ru">http://www.inion.ru</a>	Библиографические базы данных ИНИОН РАН по социальным и гуманитарным наукам ведутся с начала 1980-х годов. Общий объём массивов составляет более 3 млн. 500 тыс. записей (данные на 1 января 2012 г.). Ежегодный прирост — около 100 тыс. записей. В базы данных включаются аннотированные описания книг и статей из журналов и сборников на 140 языках, поступивших в Фундаментальную библиотеку ИНИОН РАН.

Профессиональная база данных и информационно-справочные системы	Информация о праве собственности (реквизиты договора)
	Описания статей и книг в базах данных снабжены шифром хранения и ссылками на полные тексты источников из Научной электронной библиотеки.
Федеральный портал «Российское образование» [Электронный ресурс] – <a href="http://www.edu.ru">http://www.edu.ru</a>	Федеральный портал «Российское образование» – уникальный интернет-ресурс в сфере образования и науки. Ежедневно публикует самые актуальные новости, анонсы событий, информационные материалы для широкого круга читателей. Ежедневно на портале размещаются эксклюзивные материалы, интервью с ведущими специалистами – педагогами, психологами, учеными, репортажи и аналитические статьи. Читатели получают доступ к нормативно-правовой базе сферы образования, они могут пользоваться самыми различными полезными сервисами – такими, как онлайн-тестирование, опросы по актуальным темам и т.д.

Название организации	Сокращённое название	Организационно-правовая форма	Отрасль (область деятельности)	Официальный сайт
Ассоциация международных автомобильных перевозчиков	АСМАП	Ассоциация является некоммерческой организацией Ассоциация является юридическим лицом	Координация деятельности членов Ассоциации и представления и защиты их интересов в сфере перевозок грузов и пассажиров в международном автомобильном сообщении	<a href="https://www.asmap.ru/index.php">https://www.asmap.ru/index.php</a>
Российский союз инженеров	РСИ	Общероссийская общественная организация «Российский союз инженеров» (далее именуемая «Союз») является основанной на членстве общественным объединением, созданным в форме общественной организации	Защита общих интересов и достижения уставных целей объединившихся граждан, осуществляющих свою деятельность на территории более половины субъектов Российской Федерации	<a href="http://российский-союз-инженеров.рф/">http://российский-союз-инженеров.рф/</a>

Ассоциация «Российские автомобильные дилеры»	РОАД	Некоммерческая организация – объединение юридических лиц	Координация предпринимательской деятельности, представление и защита общих имущественных интересов в области автомобильного дилерства	<a href="https://www.asroad.org/">https://www.asroad.org/</a>
--	------	--	---	---

## 12. Программное обеспечение (лицензионное и свободно распространяемое), используемое при осуществлении образовательного процесса

Аудитория	Программное обеспечение	Информация о праве собственности (реквизиты договора, номер лицензии и т.д.)
№ 106 Учебная аудитория для проведения занятий	Kaspersky Endpoint Security Стандартный Educational Renewal 2 года. Band S: 150-249 Номер лицензии 2B1E-211224-064549-2-19382	Сублицензионный договор №821_832.223.3К/21 от 24.12.2021 до 31.12.2023
	Windows 7 OLPNLAcdmс	договор №Д03 от 30.05.2012) с допсоглашениями от 29.04.14 и 01.09.16 (бессрочная лицензия)
	AdobeReader	свободно распространяемое программное обеспечение (бессрочная лицензия)
	Гарант	Договор № 735_480.2233К/20 от 15.12.2020
	Yandex браузер	отечественное свободно распространяемое программное обеспечение (бессрочная лицензия)
	Microsoft Office Standard 2007(Microsoft DreamSpark Premium Electronic Software Delivery Academic(Microsoft Open License	номер лицензии-42661846 от 30.08.2007) с допсоглашениями от 29.04.14 и 01.09.16 (бессрочная лицензия)
	Zoom	свободно распространяемое программное обеспечение (бессрочная лицензия)
AIMP	отечественное свободно распространяемое программное обеспечение (бессрочная лицензия)	
№ 103а Помещение для	Kaspersky Endpoint Security Стандартный Educational Renewal	Сублицензионный договор №821_832.223.3К/21 от 24.12.2021



самостоятельной работы обучающихся	2 года. Band S: 150-249 Номер лицензии 2B1E-211224-064549-2-19382	до 31.12.2023
	MS Windows 10 Pro	договор № 392_469.223.3К/19 от 17.12.19 (бессрочная лицензия)
	AdobeReader	свободно распространяемое программное обеспечение (бессрочная лицензия)
	Гарант	Договор № 735_480.223.3К/20
	Yandex браузер	свободно распространяемое программное обеспечение (бессрочная лицензия)
	Microsoft Office Standard 2007(Microsoft DreamSpark Premium Electronic Software Delivery Academic(Microsoft Open License	номер лицензии-42661846 от 30.08.2007) с допсоглашениями от 29.04.14 и 01.09.16 (бессрочная лицензия)
	AIMP	отечественное свободно распространяемое программное обеспечение (бессрочная лицензия)

### 13. Материально-техническое обеспечение дисциплины

Тип и номер помещения	Перечень основного оборудования и технических средств обучения
Учебная аудитория для проведения учебных занятий всех видов, предусмотренных программой магистратуры, оснащенные оборудованием и техническими средствами обучения, состав которых определяется в рабочих программах дисциплин (модулей) № 106 (г. Чебоксары, ул. К.Маркса. 54)	<u>Оборудование:</u> Комплект мебели для учебного процесса; <u>Технические средства обучения:</u> персональные компьютеры с возможностью подключения к сети «Интернет» и обеспечением доступа в электронную информационно-образовательную среду Филиала, телевизор, информационные стенды
Помещение для самостоятельной работы обучающихся № 103а (г. Чебоксары, ул. К.Маркса. 54)	<u>Оборудование:</u> Комплект мебели для учебного процесса; <u>Технические средства обучения:</u> персональные компьютеры с возможностью подключения к сети «Интернет» и обеспечением доступа в электронную информационно-образовательную среду Филиала

### 14. Методические указания для обучающегося по освоению дисциплины

#### *Методические указания для занятий лекционного типа*

В ходе лекционных занятий обучающемуся необходимо вести конспектирование учебного материала, обращать внимание на категории, формулировки, раскрывающие содержание тех или иных явлений и процессов, научные выводы и практические рекомендации.

Необходимо задавать преподавателю уточняющие вопросы с целью уяснения теоретических положений, разрешения спорных ситуаций. Целесообразно дорабатывать свой конспект лекции, делая в нем соответствующие записи из основной и дополнительной литературы, рекомендованной преподавателем и предусмотренной учебной программой дисциплины.

#### *Методические указания для занятий семинарского (практического) типа.*

Практические занятия позволяют развивать у обучающегося творческое теоретическое мышление, умение самостоятельно изучать литературу, анализировать практику; учат четко формулировать мысль, вести дискуссию, то

есть имеют исключительно важное значение в развитии самостоятельного мышления.

Подготовка к практическому занятию включает два этапа. На первом этапе обучающийся планирует свою самостоятельную работу, которая включает: уяснение задания на самостоятельную работу; подбор основной и дополнительной литературы; составление плана работы, в котором определяются основные пункты предстоящей подготовки. Составление плана дисциплинирует и повышает организованность в работе.

Второй этап включает непосредственную подготовку к занятию, которая начинается с изучения основной и дополнительной литературы. Особое внимание при этом необходимо обратить на содержание основных положений и выводов, объяснение явлений и фактов, уяснение практического приложения рассматриваемых теоретических вопросов. Далее следует подготовить тезисы для выступлений по всем учебным вопросам, выносимым на практическое занятие или по теме, вынесенной на дискуссию (круглый стол), продумать примеры с целью обеспечения тесной связи изучаемой темы с реальной жизнью.

Готовясь к докладу или выступлению в рамках интерактивной формы (дискуссия, круглый стол), при необходимости следует обратиться за помощью к преподавателю.

#### ***Методические указания к самостоятельной работе.***

Самостоятельная работа обучающегося является основным средством овладения учебным материалом во время, свободное от обязательных учебных занятий. Самостоятельная работа обучающегося над усвоением учебного материала по учебной дисциплине может выполняться в библиотеке университета, учебных кабинетах, компьютерных классах, а также в домашних условиях. Содержание и количество самостоятельной работы обучающегося определяется учебной программой дисциплины, методическими материалами, практическими заданиями и указаниями преподавателя.

#### ***Самостоятельная работа в аудиторное время может включать:***

- 1) конспектирование (составление тезисов) лекций;
- 2) выполнение контрольных работ;
- 3) решение задач;
- 4) работу со справочной и методической литературой;
- 5) работу с нормативными правовыми актами;
- 6) выступления с докладами, сообщениями на семинарских занятиях;
- 7) защиту выполненных работ;
- 8) участие в оперативном (текущем) опросе по отдельным темам изучаемой дисциплины;
- 9) участие в беседах, деловых (ролевых) играх, дискуссиях, круглых столах, конференциях;
- 10) участие в тестировании и др.

***Самостоятельная работа во внеаудиторное время может состоять из:***

- 1) повторения лекционного материала;

- 2) подготовки к практическим занятиям;
- 3) изучения учебной и научной литературы;
- 4) изучения нормативных правовых актов (в т.ч. в электронных базах данных);
- 5) решения задач, и иных практических заданий
- 6) подготовки к контрольным работам и т.д.;
- 7) подготовки к практическим занятиям устных докладов (сообщений);
- 8) подготовки рефератов, эссе и иных индивидуальных письменных работ по заданию преподавателя;
- 9) выполнения курсовых работ, предусмотренных учебным планом;
- 10) выполнения выпускных квалификационных работ и др.
- 11) выделения наиболее сложных и проблемных вопросов по изучаемой теме, получение разъяснений и рекомендаций по данным вопросам с преподавателями на консультациях.
- 12) проведения самоконтроля путем ответов на вопросы текущего контроля знаний, решения представленных в учебно-методических материалах кафедры задач, тестов, написания рефератов и эссе по отдельным вопросам изучаемой темы.

Текущий контроль осуществляется в форме устных, тестовых опросов, докладов, творческих заданий.

В случае пропусков занятий, наличия индивидуального графика обучения и для закрепления практических навыков студентам могут быть выданы типовые индивидуальные задания, которые должны быть сданы в установленный преподавателем срок.

## **15. Особенности реализации дисциплины для инвалидов и лиц с ограниченными возможностями здоровья**

Обучение по дисциплине «Аддитивные технологии», инвалидов и лиц с ограниченными возможностями здоровья (далее ОВЗ) осуществляется преподавателем с учетом особенностей психофизического развития, индивидуальных возможностей и состояния здоровья таких обучающихся.

Для студентов с нарушениями опорно-двигательной функции и с ОВЗ по слуху предусматривается сопровождение лекций и практических занятий мультимедийными средствами, раздаточным материалом.

Для студентов с ОВЗ по зрению предусматривается применение технических средств усиления остаточного зрения, а также предусмотрена возможность разработки аудиоматериалов.

По дисциплине «Аддитивные технологии», обучение инвалидов и лиц с ограниченными возможностями здоровья может осуществляться как в аудитории, так и с использованием электронной информационно-образовательной среды, образовательного портала и электронной почты.

## ЛИСТ ДОПОЛНЕНИЙ И ИЗМЕНЕНИЙ рабочей программы дисциплины

Рабочая программа дисциплины рассмотрена, обсуждена и одобрена для исполнения в 2020-2021 учебном году на заседании кафедры, протокол № 9 от «16» мая 2020 г.

Внесены дополнения и изменения в части актуализации лицензионного программного обеспечение, используемое при осуществлении образовательного процесса по данной дисциплины, а так же современных профессиональных баз данных и информационных справочных системах.

Рабочая программа дисциплины рассмотрена, обсуждена и одобрена для исполнения в 2021-2022 учебном году на заседании кафедры, протокол № 10 от «10» апреля 2021 г.

Внесены дополнения и изменения в части актуализации лицензионного программного обеспечение, используемое при осуществлении образовательного процесса по данной дисциплины, а так же современных профессиональных баз данных и информационных справочных системах.

Рабочая программа дисциплины рассмотрена, обсуждена и одобрена для исполнения в 2022-2023 учебном году на заседании кафедры, протокол № 9 от «14» мая 2022 г.

Внесены дополнения и изменения в части актуализации лицензионного программного обеспечение, используемое при осуществлении образовательного процесса по данной дисциплины, а так же современных профессиональных баз данных и информационных справочных системах, актуализации тем для самостоятельной работы, актуализации вопросов для подготовки к промежуточной аттестации, актуализации перечня основной и дополнительной учебной литературы.

---

Рабочая программа дисциплины рассмотрена, обсуждена и одобрена для исполнения в 2023-2024 учебном году на заседании кафедры, протокол № 08 от «20» мая 2023 г.

Внесены дополнения и изменения в части актуализации лицензионного программного обеспечение, используемое при осуществлении образовательного процесса по данной дисциплины, а так же современных профессиональных баз данных и информационных справочных системах, актуализации тем для самостоятельной работы, актуализации вопросов для подготовки к промежуточной аттестации, актуализации перечня основной и дополнительной учебной литературы.

Рабочая программа дисциплины рассмотрена, обсуждена и одобрена для исполнения в 2023-2024 учебном году на заседании кафедры, протокол № 10 от «22» августа 2023 г.

Внесены дополнения и изменения в части актуализации электронных библиотечных систем.