

Документ подписан простой электронной подписью

Информация о владельце:

ФИО: Агафонов Александр Викторович

Должность: Директор филиала

Дата подписания: 03.05.2024 11:30:44

Уникальный программный ключ:

2950K5AR0K11N15T15U7A0A

**МИНИСТЕРСТВО НАУКИ И ВЫСШЕГО ОБРАЗОВАНИЯ РОССИЙСКОЙ ФЕДЕРАЦИИ  
ФЕДЕРАЛЬНОЕ ГОСУДАРСТВЕННОЕ АВТОНОМНОЕ ОБРАЗОВАТЕЛЬНОЕ УЧРЕЖДЕНИЕ  
ВЫСШЕГО ОБРАЗОВАНИЯ**

**«МОСКОВСКИЙ ПОЛИТЕХНИЧЕСКИЙ УНИВЕРСИТЕТ»**

**ЧЕБОКСАРСКИЙ ИНСТИТУТ ФИЛИАЛ) МОСКОВСКОГО ПОЛИТЕХНИЧЕСКОГО УНИВЕРСИТЕТА**

**Кафедра Информационных технологий, электроэнергетики  
и систем управления**

**УТВЕРЖДАЮ  
Директор филиала**

**А.В. Агафонов**

**«29» мая 2020г.**



## **РАБОЧАЯ ПРОГРАММА ДИСЦИПЛИНЫ**

**«Технический дизайн»**  
(наименование дисциплины)

Направление  
подготовки

**09.03.01 «Информатика и вычислительная  
техника»**

(код и наименование направления подготовки)

Направленность  
(профиль)  
подготовки

**«Программное обеспечение вычислительной  
техники и автоматизированных систем»**

(наименование профиля подготовки)

Квалификация  
выпускника

**бакалавр**

Форма обучения

**очная, заочная**

- Федеральный государственный образовательный стандарт высшего образования - бакалавриат по направлению подготовки 09.03.01 – Информатика и вычислительная техника, утвержденный приказом Министерства науки и высшего образования Российской Федерации № 929 от 19 сентября 2017 г. (редакция с изменениями №1456 от 26.11.2020 г., 08 февраля 2021 г.), зарегистрированный в Минюсте 10 октября 2017 года, рег. номер 48489 (далее – ФГОС ВО).

- учебным планом (очной, заочной форм обучения) по направлению подготовки 09.03.01 «Информатика и вычислительная техника».

Рабочая программ дисциплины включает в себя оценочные материалы для проведения текущего контроля успеваемости и промежуточной аттестации по дисциплине (п.8 Фонд оценочных средств для проведения текущего контроля успеваемости, промежуточной аттестации по итогам освоения дисциплины)

Автор Яруськина Елена Тажутиновна, Доцент кафедры ИТЭСУ  
(указать ФИО, ученую степень, ученое звание или должность)

Программа одобрена на заседании кафедры ИТЭСУ (протокол № 10 от 16.05.2020).

**1. Перечень планируемых результатов обучения по дисциплине, соотнесенных с планируемыми результатами освоения образовательной программы (Цели освоения дисциплины)**

1.1. Целями освоения дисциплины «Технический дизайн» являются:

- приобретение студентами знаний в области дизайна и истории его развития;

- изучение современного дизайна как основы создания художественного объекта прикладного или промышленного назначения, производимого в современном мире.

1.2. Области профессиональной деятельности и(или) сферы профессиональной деятельности, в которых выпускники, освоившие программу, могут осуществлять профессиональную деятельность:

- *Об Связь, информационные и коммуникационные технологии (в сфере проектирования, разработки, внедрения и эксплуатации средств вычислительной техники и информационных систем, управления их жизненным циклом).*

1.3. К основным задачам изучения дисциплины относится подготовка обучающихся к выполнению трудовых функций в соответствии с профессиональными стандартами:

Код и наименование профессионального стандарта	Обобщенные трудовые функции			Трудовые функции		
	код	наименование	уровень квалификации	наименование	код	уровень (подуровень) квалификации
06.001 Программист Профессиональный стандарт "Программист", утвержденный приказом Министерства труда и социальной защиты Российской Федерации от 18 ноября 2013 г. N 679н (зарегистрирован Министерством юстиции Российской Федерации 18 декабря 2013 г., регистрационный N 30635), с изменением, внесенным приказом Министерства труда и социальной защиты Российской Федерации от 12 декабря 2016 г. N 727н (зарегистрирован Министерством юстиции Российской Федерации 18 декабря 2016 г., регистрационный N 30635)	D	Разработка требований и проектирование программного обеспечения	6	Анализ требований к программному обеспечению	D/01.6	6
			6	Разработка технических спецификаций на программные компоненты и их взаимодействие	D/02.6	
			6	Проектирование программного обеспечения	D/03.6	

Код и наименование профессионального стандарта	Обобщенные трудовые функции			Трудовые функции		
	код	наименование	уровень квалификации	наименование	код	уровень (подуровень) квалификации
Федерации 13 января 2017 г., регистрационный N 45230)						

#### 1.4. Компетенции обучающегося, формируемые в результате освоения дисциплины

Наименование категории (группы) компетенций	Код и наименование компетенций	Код и наименование индикатора достижения компетенции	Перечень планируемых результатов обучения
Разработка, отладка, проверка работоспособности, модификация программного обеспечения	ПК-2. Способен разрабатывать требования и проектировать программное обеспечение	ПК-2.1 Выполняет анализ требований к программному обеспечению ПК-2.2 Разрабатывает технические спецификации на программные компоненты и их взаимодействие ПК-2.3 Проектирует программное обеспечение	Знать: - требования технической эстетики, основы формообразования и цветовых решений изделий. Уметь: - правильно применять на практике положения эргономики, разбираться в принципах рационального проектирования системы «человек-машина»; - проектировать конкурентоспособные изделия на основе их потребительских качеств: эргономических, эстетических, экологических. Владеть: - элементами начертательной геометрии и инженерной графики; - навыками моделирования объектов и процессов, используя стандартные пакеты автоматизированного проектирования и исследования

## 2. Место дисциплины в структуре ОПОП

Дисциплина Б1.Д(М).В.16 «Технический дизайн» реализуется в рамках элективных дисциплин программы бакалавриата.

Дисциплина преподается обучающимся по очной форме обучения – в 7-м семестре, по заочной форме – в 8 семестре.

Дисциплина «Технический дизайн» является промежуточным этапом формирования компетенций ПК-2 в процессе освоения ОПОП.

Дисциплина «Эргономика» основывается на знаниях, умениях и навыках, приобретенных при изучении дисциплин: цифровая обработка сигналов и является предшествующей для изучения дисциплин технический дизайн, математическая логика и теория алгоритмов, математические основы теории систем, учебная практика: научно-исследовательская работа, технологическая практика, государственной итоговой аттестации.

Формой промежуточной аттестации знаний обучаемых по очной форме обучения является зачет в 7-м семестре, по заочной форме зачет в 8 семестре.

### 3. Объем дисциплины

Общая трудоемкость дисциплины составляет 3 зачетных единицы (108 академических часа), в том числе

#### очная форма обучения:

Семестр	7
лекции	18
лабораторные занятия	-
семинары и практические занятия	18
контроль: контактная работа	0,2
контроль: самостоятельная работа	8,8
расчетно-графические работы, курсовые работы (проекты): контактная работа	-
расчетно-графические работы, курсовые работы (проекты): самостоятельная работа	-
консультации	-
<i>Контактная работа</i>	36,2
<i>Самостоятельная работа</i>	71,8

Вид промежуточной аттестации (форма контроля): зачёт

#### заочная форма обучения:

Семестр	8
лекции	4
лабораторные занятия	-
семинары и практические занятия	6
контроль: контактная работа	0,2
контроль: самостоятельная работа	8,8
расчетно-графические работы, курсовые работы (проекты): контактная работа	-
расчетно-графические работы, курсовые работы (проекты): самостоятельная работа	-
консультации	-
<i>Контактная работа</i>	10,2
<i>Самостоятельная работа</i>	97,8

Вид промежуточной аттестации (форма контроля): зачёт

#### 4. Содержание дисциплины, структурированное по темам (разделам) Очная форма обучения

Тема (раздел)	Количество часов				Код индикатора достижений компетенции
	контактная работа			самостоятельная работа	
	лекции	лабораторные занятия	семинары и практические занятия		
Тема 1. Содержание дизайна	4	-	4	10	ПК-2.1, ПК-2.2, ПК-2.3
Тема 2. Современный дизайн как основа создания художественного объекта прикладного назначения, производимого в современном мире	4	-	4	10	ПК-2.1, ПК-2.2, ПК-2.3
Тема 3. Современный дизайн как основа создания художественного объекта промышленного назначения, производимого в современном мире	4	-	4	20	ПК-2.1, ПК-2.2, ПК-2.3
Тема 4. История развития дизайна Связь материаловедческой и технологической базы с развитием дизайна	4	-	4	27	ПК-2.1, ПК-2.2, ПК-2.3
Расчетно-графические работы, курсовые работы (проекты)	-			-	ПК-2.1, ПК-2.2, ПК-2.3
Консультации	-			-	ПК-2.1, ПК-2.2, ПК-2.3
Контроль (зачёт)	0,2			8,8	ПК-2.1, ПК-2.2, ПК-2.3
<b>ИТОГО</b>	<b>32,2</b>			<b>75,8</b>	

#### Заочная форма обучения

Тема (раздел)	Количество часов				Код индикатора достижений компетенции
	контактная работа			самостоятельная работа	
	лекции	лабораторные занятия	семинары и практические занятия		
Тема 1. Содержание дизайна	1	-	2	20	ПК-2.1, ПК-2.2, ПК-2.3
Тема 2. Современный дизайн как основа создания художественного объекта прикладного назначения,	1	-	2	20	ПК-2.1, ПК-2.2, ПК-2.3

производимого в современном мире					
Тема 3. Современный дизайн как основа создания художественного объекта промышленного назначения, производимого в современном мире	1	-	2	20	ПК-2.1, ПК-2.2, ПК-2.3
Тема 4. История развития дизайна Связь материаловедческой и технологической базы с развитием дизайна	1	-	-	29	ПК-2.1, ПК-2.2, ПК-2.3
Расчетно-графические работы, курсовые работы (проекты)		-		-	ПК-2.1, ПК-2.2, ПК-2.3
Консультации		-		-	ПК-2.1, ПК-2.2, ПК-2.3
Контроль (зачет)		0,2		8,8	ПК-2.1, ПК-2.2, ПК-2.3
<b>ИТОГО</b>		10,2		97,8	

## 5. Образовательные технологии, применяемые при освоении дисциплины

Методика преподавания дисциплины и реализация компетентностного подхода в изложении и восприятии материала предусматривает использование следующих активных и интерактивных форм проведения групповых, индивидуальных, аудиторных занятий в сочетании с внеаудиторной работой с целью формирования и развития профессиональных навыков обучающихся: устный опрос, доклад, тест, лабораторные работы, курсовая работа.

Устный опрос – метод контроля, позволяющий не только опрашивать и контролировать знания учащихся, но и сразу же поправлять, повторять и закреплять знания, умения и навыки. При устном опросе устанавливается непосредственный контакт между преподавателем и обучающимся, в процессе которого преподаватель получает широкие возможности для изучения индивидуальных особенностей усвоения студентами учебного материала.

Под докладом понимается вид краткого, но информативного сообщения о сути рассматриваемого вопроса, различных мнениях об изучаемом предмете. Это проверка знаний исследователя в конкретной теме, способности самостоятельно проводить анализы и объяснять полученные им результаты.

Тест – это инструмент, предназначенный для измерения обученности обучающихся, и состоящий из системы тестовых заданий, стандартизированной процедуры проведения, обработки и анализа результатов.

Отчет – форма письменного контроля, позволяющая оценить и обобщить знания, умения и навыки, приобретенные обучающимися за время выполнения лабораторных работ и практических заданий.

Под лабораторной работой понимается практическое учебное занятие, проводимое для изучения и исследования характеристик заданного объекта и организуемое по правилам научно-экспериментального исследования (опыта, наблюдения, моделирования) с применением специального оборудования (лабораторных, технологических, измерительных установок, стендов). Проведение лабораторных работ делает учебный процесс более интересным, повышает качество обучения, усиливает практическую направленность преподавателя, способствует развитию познавательной активности у обучаемых, их логического мышления и творческой самостоятельности.

Практическое задание – это практическая подготовка, реализующаяся путем проведения практических занятий, предусматривающих участие обучающихся в выполнении отдельных элементов работ, связанных с будущей профессиональной деятельностью.

## **6. Практическая подготовка**

Практическая подготовка реализуется путем проведения практических занятий, предусматривающих участие обучающихся в выполнении отдельных элементов работ, связанных с будущей профессиональной деятельностью. Объем занятий в форме практической подготовки составляет 2 часа (по очной форме обучения), 2 часа (по заочной форме обучения).

### **Очная форма обучения**

Вид занятия	Тема занятия	Количество часов	Форма проведения	Код индикатора достижений компетенции
Практическое задание 1	Эргономическая разработка рабочего места оператора.	2	Устный опрос, тест, отчет	ПК-2.1, ПК-2.2, ПК-2.3

### **Заочная форма обучения**

Вид занятия	Тема занятия	Количество часов	Форма проведения	Код индикатора достижений компетенции
-------------	--------------	------------------	------------------	---------------------------------------



Практическое задание 1	Эргономическая разработка рабочего места оператора.	2	Устный опрос, тест, отчет	ПК-2.1, ПК-2.2, ПК-2.3
------------------------	---	---	---------------------------	------------------------

## 7. Учебно-методическое обеспечение самостоятельной работы студентов

Самостоятельная работа студентов предусмотрена учебным планом по дисциплине в объеме 75,8 часов по очной форме обучения, 97,8 часа по заочной форме обучения. Самостоятельная работа реализуется в рамках программы освоения дисциплины в следующих формах:

- работа с конспектом лекции;
- работа над учебным материалом литературных источников;
- проработка тематики самостоятельной работы;
- поиск информации в сети «Интернет»;
- выполнение теста;
- подготовка к сдаче зачета.

В рамках учебного курса предусматриваются встречи с представителями правоохранительных органов.

Самостоятельная работа проводится с целью: систематизации и закрепления полученных теоретических знаний и практических умений обучающихся; углубления и расширения теоретических знаний студентов; формирования умений использовать нормативную, правовую, справочную документацию, учебную и специальную литературу; развития познавательных способностей и активности обучающихся: творческой инициативы, самостоятельности, ответственности, организованности; формирование самостоятельности мышления, способностей к саморазвитию, совершенствованию и самоорганизации; формирования профессиональных компетенций; развитию исследовательских умений студентов.

Формы и виды самостоятельной работы студентов: чтение основной и дополнительной литературы – самостоятельное изучение материала по рекомендуемым литературным источникам; работа с библиотечным каталогом, самостоятельный подбор необходимой литературы; работа со словарем, справочником; поиск необходимой информации в сети Интернет; конспектирование источников; реферирование источников; составление аннотаций к прочитанным литературным источникам; составление рецензий и отзывов на прочитанный материал; составление обзора публикаций по теме; составление и разработка терминологического словаря; составление хронологической таблицы; составление библиографии (библиографической картотеки); подготовка к различным формам текущей и промежуточной аттестации (к тестированию, контрольной работе, зачету); выполнение домашних контрольных работ; самостоятельное выполнение практических заданий репродуктивного типа (ответы на вопросы, задачи, тесты; выполнение творческих заданий).

Технология организации самостоятельной работы обучающихся включает использование информационных и материально-технических ресурсов образовательного учреждения: библиотеку с читальным залом, компьютерные классы с возможностью работы в Интернет; аудитории (классы) для консультационной деятельности.

Перед выполнением обучающимися внеаудиторной самостоятельной работы преподаватель проводит консультирование по выполнению задания, который включает цель задания, его содержания, сроки выполнения, ориентировочный объем работы, основные требования к результатам работы, критерии оценки. Во время выполнения обучающимися внеаудиторной самостоятельной работы и при необходимости преподаватель может проводить индивидуальные и групповые консультации.

Самостоятельная работа может осуществляться индивидуально или группами обучающихся в зависимости от цели, объема, конкретной тематики самостоятельной работы, уровня сложности, уровня умений обучающихся.

Контроль самостоятельной работы студентов предусматривает: соотнесение содержания контроля с целями обучения; объективность контроля; валидность контроля (соответствие предъявляемых заданий тому, что предполагается проверить); дифференциацию контрольно-измерительных материалов.

Формы контроля самостоятельной работы: просмотр и проверка выполнения самостоятельной работы преподавателем; организация самопроверки, взаимопроверки выполненного задания в группе; обсуждение результатов выполненной работы на занятии; проведение письменного опроса; проведение устного опроса; организация и проведение индивидуального собеседования; организация и проведение собеседования с группой.

№ п/п	Вид учебно-методического обеспечения
1.	Вопросы для самоконтроля знаний
2.	Типовые задания для проведения текущего контроля успеваемости обучающихся (тестовые задания, практические задачи, тематика докладов и курсовых работ)
3.	Задания для подготовки к промежуточной аттестации по дисциплине (вопросы к экзамену)

## **8. Фонд оценочных средств для проведения текущего контроля успеваемости, промежуточной аттестации по итогам освоения дисциплины**

### **8.1. Паспорт фонда оценочных средств**

№	Контролируемые разделы (темы) дисциплины	Код и наименование компетенции	Индикатор достижения компетенции	Наименование оценочного средства
1.	Тема 1. Содержание дизайна	ПК-2. Способен разрабатывать	ПК-2.1 Выполняет анализ требований к	Опрос, тест, отчет, зачет

		требования и проектировать программное обеспечение	программному обеспечению ПК-2.2 Разрабатывает технические спецификации на программные компоненты и их взаимодействие ПК-2.3 Проектирует программное обеспечение	
2.	Тема 2. Современный дизайн как основа создания художественного объекта прикладного назначения, производимого в современном мире	ПК-2. Способен разрабатывать требования и проектировать программное обеспечение	ПК-2.1 Выполняет анализ требований к программному обеспечению ПК-2.2 Разрабатывает технические спецификации на программные компоненты и их взаимодействие ПК-2.3 Проектирует программное обеспечение	Опрос, тест, отчет, зачет
3.	Тема 3. Современный дизайн как основа создания художественного объекта промышленного назначения, производимого в современном мире	ПК-2. Способен разрабатывать требования и проектировать программное обеспечение	ПК-2.1 Выполняет анализ требований к программному обеспечению ПК-2.2 Разрабатывает технические спецификации на программные компоненты и их взаимодействие ПК-2.3 Проектирует программное обеспечение	Опрос, тест, отчет, зачет
4.	Тема 4. История развития дизайна Связь материаловедческой и технологической базы с развитием дизайна	ПК-2. Способен разрабатывать требования и проектировать программное обеспечение	ПК-2.1 Выполняет анализ требований к программному обеспечению ПК-2.2 Разрабатывает технические спецификации на программные компоненты и их взаимодействие ПК-2.3 Проектирует программное обеспечение	Опрос, тест, отчет, зачет

**Этапы формирования компетенций в процессе освоения ОПОП** прямо связаны с местом дисциплин в образовательной программе. Каждый этап

формирования компетенции, характеризуется определенными знаниями, умениями и навыками и (или) опытом профессиональной деятельности, которые оцениваются в процессе текущего контроля успеваемости, промежуточной аттестации по дисциплине (практике) и в процессе итоговой аттестации.

Дисциплина «Технический дизайн» является промежуточным этапом комплекса дисциплин, в ходе изучения которых у студентов формируются компетенция ПК-2.

Формирование компетенции ПК-2 начинается с изучения дисциплин: Информационные сети и коммуникации, Системное программное обеспечение, Цифровая обработка сигналов, Теория вычислительных процессов и языков программирования, Системное программирование, Архитектура вычислительных систем, Интеллектуальные системы, Основы систем искусственного интеллекта, Параллельное программирование, Программирование на языке низкого уровня, Базы данных, Инструментальные средства информационных систем, Учебная практика: ознакомительная практика, Учебная практика: научно-исследовательская работа (получение первичных навыков научно-исследовательской работы), Учебная практика: технологическая (проектно-технологическая) практика, Производственная практика: технологическая (проектно-технологическая) практика, , Производственная практика: научно-исследовательская работа, Производственная практика: преддипломная практика.

Итоговая оценка сформированности компетенции ПК-2 определяется в период подготовки к: «Государственная итоговая аттестация: выполнение и защита выпускной квалификационной работы».

**В процессе изучения дисциплины, компетенции также формируются поэтапно.**

Основными этапами формирования ПК-2 при изучении дисциплины Б1.Д(М).В.16 «Технический дизайн» является последовательное изучение содержательно связанных между собой тем учебных занятий. Изучение каждой темы предполагает овладение студентами необходимыми дескрипторами (составляющими) компетенций. Для оценки уровня сформированности компетенций в процессе изучения дисциплины предусмотрено проведение текущего контроля успеваемости по темам (разделам) дисциплины и промежуточной аттестации по дисциплине – зачет.

**8.2. Контрольные задания и материалы, необходимые для оценки знаний, умений и навыков и (или) опыта деятельности, характеризующих этапы формирования компетенций в процессе освоения образовательной программы**

**8.2.1. Контрольные вопросы по темам (разделам) для опроса на занятиях**

Тема (раздел)	Вопросы
---------------	---------

<p>Тема 1. Содержание дизайна</p>	<p>История дизайна. Дизайн как область художественно-конструкторской деятельности. Дизайн, промышленное искусство и техническая эстетика. Требования дизайна к промышленным изделиям.</p>
<p>Тема 2. Современный дизайн как основа создания художественного объекта прикладного назначения, производимого в современном мире</p>	<p>Основные свойства формы как качественной характеристики изделий.          Закономерности формообразования изделий.          Понятие композиции как средства художественного содержания изделия и расположения основных его элементов и частей в определенной системе и последовательности, способов соединения частей изделия в единое целое.          Взаимосвязь формы и композиции изделия.          Категории композиции.          Характеристика цвета, зрение и цветовое восприятие.          Психофизиологическое воздействие цвета.          Цветовые гармонии.          Основные принципы применения цвета в художественном конструировании.</p>
<p>Тема 3. Современный дизайн как основа создания художественного объекта промышленного назначения, производимого в современном мире</p>	<p>Последовательность разработки внешнего оформления конструкций с учетом конструктивных, технологических, эргономических и социально-экономических ограничений и факторов технической эстетики.          Новизна художественно-конструкторских решений. Качество художественного оформления как соотношение красоты и пользы.          Эргономическое конструирование рабочего места человека оператора при работе.          Размеры и организация рабочего места.</p>
<p>Тема 4. История развития дизайна. Связь материаловедческой и технологической базы с развитием дизайна</p>	<p>Анализ закономерностей развития материаловедения и технологии металлов во взаимосвязи с законами дизайна.          Свойства объекта как первооснова современного дизайна.</p>

### **Шкала оценивания ответов на вопросы**

Шкала оценивания	Критерии оценивания
«Отлично»	Обучающийся глубоко и содержательно раскрывает ответ на каждый теоретический вопрос, не допустив ошибок. Ответ носит развернутый и исчерпывающий характер.
«Хорошо»	Обучающийся в целом раскрывает теоретические вопросы, однако ответ хотя бы на один из них не носит развернутого и исчерпывающего характера.

«Удовлетворительно»	Обучающийся в целом раскрывает теоретические вопросы и допускает ряд неточностей, фрагментарно раскрывает содержание теоретических вопросов или их раскрывает содержательно, но допуская значительные неточности.
«Неудовлетворительно»	Обучающийся не знает ответов на поставленные теоретические вопросы.

### 8.2.1. Оценочные средства остаточных знаний (тест)

1. Предметом технической эстетики является:

1. Законы и нормативные акты разработки нового вида продукции
2. Изучение эстетических аспектов формирования среды

жизнедеятельности человека

3. Изучение окружающей среды

2. Эргономика изучает:

1. Функциональное состояние
2. Деятельность человека или группы людей в условиях современного

производства, быта, досуга

3. Все ответы правильные

3. Направлениями развития эргономики является:

1. Совершенствование действующей продукции
2. Корректирующий и превентивный
3. Отделочный

4. Основными объектами исследования эргономики является:

1. Системы «человек — изделие — среда».
2. Системы «человек — внешняя среда».
3. Системы «человек — изделие — внутренняя среда».

5. Главная цель дизайна:

1. Облегчить взаимодействие человека с изделием
2. Способствовать созданию комфортных условий для физической и умственной деятельности
3. Все ответы верны

6. Корректирующий направление развития эргономики заключается в:

1. Модернизации уже существующих изделий
2. Проектировании новой продукции
3. Ликвидации устаревшей продукции

7. Превентивная. направление развития эргономики заключается в:

1. Модернизации уже существующих изделий
2. Проектировании новой продукции
3. Ликвидации устаревшей продукции

8. В соответствии с ДСТУ 3899-99 в Украине объектами дизайна считают:

1. Объекты основных фондов
2. Товары
3. Все элементы предметно-пространственной среды

9. Основными условиями рационального художественного конструирования является:

1. Системный анализ и приспособления дизайн-объектов окружающей среды
2. Внешний вид дизайн-объектов
3. Рациональное использование дизайн-объектов

10. Главными объектами рыночных исследований является:

1. Внешнюю и внутреннюю среду организации
2. Продавцы и потребители
3. Потенциал рынка; потребители; конкуренты; товар.

11. Общий потенциал рынка рассчитывается по формуле:

1.  $Q = n * q * p$
2.  $E = B + C - E + И + Д - М - E_0 + И_0$
3.  $Q = n + q + p$

12. Вместимость национального рынка рассчитывается по формуле:

1.  $q * p, - Q = n$
2.  $Q = n + q + p$
3.  $E = B + C - E + И + Д - М - E_0 + И_0$

13. Определение рыночной доли предприятия это:

1. Соотношение объемов продаж предприятия и отрасли или рынка в целом
2. Соотношение объемов продаж предприятия к аналогичным показателям передовых предприятий
3. Соотношение объемов продаж отрасли или рынка в целом и конкретного предприятия

14. Разница между потребителями и покупателями товара:

1. Нет разницы
2. Потребители используют товар, а покупатели принимают решение о покупке.
3. Потребители принимают решения о покупке, а покупатели используют товар

15. К этапам изучения условий конкуренции не принадлежат:

1. Анализ внешней и внутренней среды

2. Выяснение преимущества и недостатки деятельности конкурентов
3. Анализ показателей деятельности конкурентов

16. Комплекс работ по последовательного выделения гетерогенных потребителей в гомогенные сегменты называется:

1. Производство
2. Маркетинговые исследования
3. Процесс сегментации

17. К макросегментационного анализа относятся:

1. Определение вида бизнеса
2. Изучении потребителей
3. Изучении продукта и конкурентов

18. Микросегментационный анализ предполагает:

1. Изучении потребителей, продукта и конкурентов
2. Изучение динамики спроса
3. Определение структуры базового рынка

19. Наиболее выгодна для предприятия группа сегментов рынка (или один сегмент), на которую направляется его деятельность называется:

1. Рынок покупателей
2. Рынок продавцов
3. Целевой рынок

20. Технологическая инновация:

1. Создает новую продукцию
2. Создает новую модификацию продукта
3. Внедряет новую технологию

21. Главными объектами рыночных исследований является:

4. Внешнюю и внутреннюю среду организации
5. Продавцы и потребители
6. Потенциал рынка; потребители; конкуренты; товар.

22. Общий потенциал рынка рассчитывается по формуле:

4.  $Q = n * q * p$
5.  $E = B + C - E + I + D - M - E_0 + I_0$
6.  $Q = n + q + p$

23. Вместимость национального рынка рассчитывается по формуле:

4.  $q * p, - Q = n$
5.  $Q = n + q + p$
6.  $E = B + C - E + I + D - M - E_0 + I_0$



24. Определение рыночной доли предприятия это:
4. Соотношение объемов продаж предприятия и отрасли или рынка в целом
  5. Соотношение объемов продаж предприятия к аналогичным показателям передовых предприятий
  6. Соотношение объемов продаж отрасли или рынка в целом и конкретного предприятия
25. Разница между потребителями и покупателями товара:
4. Нет разницы
  5. Потребители используют товар, а покупатели принимают решение о покупке.
  6. Потребители принимают решения о покупке, а покупатели используют товар
26. К этапам изучения условий конкуренции не принадлежат:
4. Анализ внешней и внутренней среды
  5. Выяснение преимущества и недостатки деятельности конкурентов
  6. Анализ показателей деятельности конкурентов
27. Комплекс работ по последовательного выделения гетерогенных потребителей в гомогенные сегменты называется:
4. Производство
  5. Маркетинговые исследования
  6. Процесс сегментации
28. К макросегментационного анализа относятся:
4. Определение вида бизнеса
  5. Изучении потребителей
  6. Изучении продукта и конкурентов
29. Микросегментационный анализ предполагает:
4. Изучении потребителей, продукта и конкурентов
  5. Изучение динамики спроса
  6. Определение структуры базового рынка
30. Наиболее выгодна для предприятия группа сегментов рынка (или один сегмент), на которую направляется его дияльність называется:
4. Рынок покупателей
  5. Рынок продавцов
  6. Целевой рынок

### Ключ

1.	2.	3.	4.	5.	6.	7.	8.	9.	10.
----	----	----	----	----	----	----	----	----	-----

2	3	2	1	3	1	2	3	1	3
<b>11.</b>	<b>12.</b>	<b>13.</b>	<b>14.</b>	<b>15.</b>	<b>16.</b>	<b>17.</b>	<b>18.</b>	<b>19.</b>	<b>20.</b>
1	3	1	2	1	3	1	1	3	2
<b>21.</b>	<b>22.</b>	<b>23.</b>	<b>24.</b>	<b>25.</b>	<b>26.</b>	<b>27.</b>	<b>28.</b>	<b>29.</b>	<b>30.</b>
3	1	3	2	1	3	1	1	3	2

## Шкала оценивания результатов тестирования

% верных решений (ответов)	Шкала оценивания
85 - 100	отлично
70 - 84	хорошо
50- 69	удовлетворительно
0 - 49	неудовлетворительно

### 8.2.2. Практическое задание

1. Выполнить симметричную композицию рисунка на заданную тему (см. далее).

2. Выполнить асимметричную композицию рисунка на заданную тему (см. далее).

3. Выполнить дисимметричную композицию рисунка на заданную тему (см. далее).

4. Выполнить схемы поиска равновесия в формате, в которых используются основные простые геометрические тела и средства композиции: масса, тон (фактура) и форма (см. далее).

Выполнить самостоятельно все предложенные схемы орнаментов (см. далее).


Рекомендации по выполнению данного задания:

1. Изучить аналоги.  
2. Разработать идею.  
3. Выработать оптимальную технологию исполнения и выполнить в материале.


4. Выполнить серию эскизов и отобрать оптимальные варианты.

5. Оформить результаты на листе бумаги формата А4.


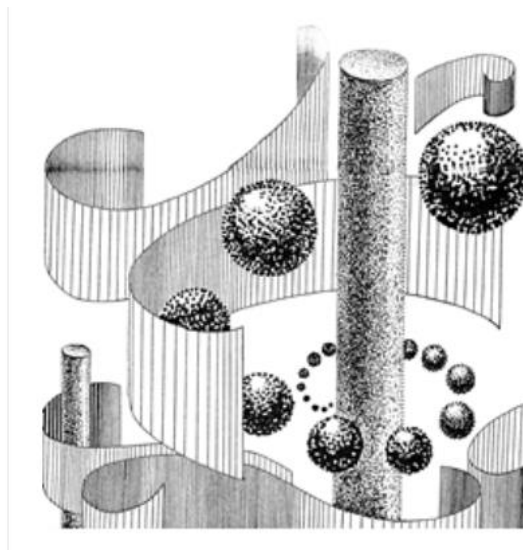
Примеры выполнения задания:



1. 1. Зеркальная 1.2 Зеркальная симметрия с поворотом



1.3 Осевая симметрия 1.4 Симметрия винтовая



1. Асимметрия

### Шкала оценивания

Шкала оценивания	Критерии оценивания
«Отлично»	обучающийся ясно изложил условие задачи, решение обосновал

«Хорошо»	обучающийся ясно изложил условие задачи, но в обосновании решения имеются сомнения;
«Удовлетворительно»	обучающийся изложил решение задачи, но обосновал его формулировками обыденного мышления;
«Неудовлетворительно»	обучающийся не уяснил условие задачи, решение не обосновал либо не сдал работу на проверку (в случае проведения решения задач в письменной форме).

### **Индивидуальные задания для выполнения расчетно-графической работы, курсовой работы (проекта)**

РГР, КР и КП по дисциплине «Технический дизайн» рабочей программой и учебным планом не предусмотрены.

### **8.2.3. ОЦЕНОЧНЫЕ СРЕДСТВА ПРОМЕЖУТОЧНОГО КОНТРОЛЯ**

#### **Вопросы (задания) для зачета:**

1. Дизайн как специфический вид творческой деятельности.
2. Этапы становления дизайна.
3. Функции и стили дизайна.
4. Функционализм и основание «Баухауза».
5. Этапы в деятельности Баухауза.
6. Система обучения и ведущие преподаватели «Баухауза».
7. Конструктивизм 1920-х годов, его роль в развитии методов дизайна.
8. ВХУТЕМАС как новаторское учебное заведение.
9. Реализация принципов дизайн - образования в деятельности ВХУТЕМАСа.
10. Предметная среда как основа проектирования вещи.
11. Понятие «форма» и тенденции в формообразовании XX века.
12. Основные этапы создания новой предметной формы в дизайне.
13. Разработка «системного подхода» в дизайне в середине 1960-х гг.
14. Два основных методических подхода к проектированию.
15. Конструкция в дизайне: определяющие особенности.
16. Современные материалы в дизайне.
17. Знак и наука о знаках в применении к сфере дизайна.
18. Типология символов.
19. Идеи семиотики в графическом дизайне.
20. Структура и образная основа визуальной коммуникации.
21. Проектирование предметно-пространственной среды.
22. Фирменный стиль как важный элемент визуальной коммуникации
23. Специфика и разновидности плаката как объекта проектирования.
24. Оформление рекламного плаката как самостоятельного вида графического дизайна на рубеже XIX – XX веков.
25. Специфика визуального образа в плакате.
26. Композиция плаката и факторы, её обуславливающие.

27. Методы создания плакатного образа и изобразительные свойства цвета.  
 28. Текст и изображение в плакате.  
 29. Методические приёмы проектирования плакатов разных функционально-жанровых видов.

### **8.3. Методические материалы, определяющие процедуры оценивания знаний, умений, навыков и (или) опыта деятельности, характеризующих этапы формирования компетенций**

Основной целью проведения промежуточной аттестации является определение степени достижения целей по учебной дисциплине или ее разделам. Осуществляется это проверкой и оценкой уровня теоретической знаний, полученных обучающимися, умения применять их в решении практических задач, степени овладения обучающимися практическими навыками и умениями в объеме требований рабочей программы по дисциплине, а также их умение самостоятельно работать с учебной литературой.

Организация проведения промежуточной аттестации регламентирована «Положением об организации образовательного процесса в федеральном государственном автономном образовательном учреждении «Московский политехнический университет».

#### **8.3.1. Показатели оценивания компетенций на различных этапах их формирования, достижение обучающимися планируемых результатов обучения по дисциплине**

<b>Код и наименование компетенции ПК-2. Разработка, отладка, проверка работоспособности, модификация программного обеспечения</b>		
<b>Этап (уровень)</b>	<b>Критерии оценивания</b>	
	<b>зачтено</b>	<b>не зачтено</b>
<b>знать</b>	Обучающийся демонстрирует полное отсутствие или недостаточное соответствие знаний: - требования технической эстетики, основы формообразования и цветовых решений изделий	Обучающийся демонстрирует неполное соответствие знаний: - требований технической эстетики, основ формообразования и цветовых решений изделий
<b>уметь</b>	Обучающийся не умеет или в недостаточной степени умеет применять: - на практике положения эргономики, разбираться в принципах рационального проектирования системы «человек-машина»;	Обучающийся демонстрирует частичное соответствие умений: - применять на практике положения эргономики, разбираться в принципах рационального проектирования системы «человек-машина»; - проектировать конкурентоспособные изделия на основе их потребительских

	- проектировать конкурентоспособные изделия на основе их потребительских качеств: эргономических, эстетических, экологических	качеств: эргономических, эстетических, экологических.
<b>владеть</b>	Обучающийся не владеет или в недостаточной степени владеет: - элементами начертательной геометрии и инженерной графики; - навыками моделирования объектов и процессов, используя стандартные пакеты автоматизированного проектирования и исследования	Обучающийся владеет в неполном объеме и проявляет недостаточность владения навыками работы: - с элементами начертательной геометрии и инженерной графики; - моделирования объектов и процессов, используя стандартные пакеты автоматизированного проектирования и исследования

### 8.3.2. Методика оценивания результатов промежуточной аттестации

Показателями оценивания компетенций на этапе промежуточной аттестации по дисциплине «Технический дизайн» являются результаты обучения по дисциплине.

#### Оценочный лист результатов обучения по дисциплине

Код компетенции	Знания	Умения	Навыки	Уровень сформированности компетенции на данном этапе / оценка
ПК-2	Знать: Выполняет анализ требований к программному обеспечению	Уметь: Выполняет анализ требований к программному обеспечению	Владеть: Выполняет анализ требований к программному обеспечению	
Оценка по дисциплине (среднее арифметическое)				

Оценка по дисциплине зависит от уровня сформированности компетенций, закрепленных за дисциплиной и представляет собой среднее арифметическое от выставленных оценок по отдельным результатам обучения (знания, умения, навыки).

Оценка «зачтено» выставляется, если среднее арифметическое находится в интервале от 2,4 до 5,0. Оценка «не зачтено» выставляется, если среднее арифметическое находится в интервале от 0 до 2,4.

Оценка «отлично» выставляется, если среднее арифметическое находится в интервале от 4,5 до 5,0. Оценка «хорошо» выставляется, если среднее арифметическое находится в интервале от 3,5 до 4,4. Оценка «удовлетворительно» выставляется, если среднее арифметическое находится в

интервале от 2,5 до 3,4. Оценка «неудовлетворительно» выставляется, если среднее арифметическое находится в интервале от 0 до 2,4.

Промежуточная аттестация обучающихся в форме зачет проводится по результатам выполнения всех видов учебной работы, предусмотренных учебным планом по дисциплине «Эргономика», при этом учитываются результаты текущего контроля успеваемости в течение семестра. Оценка степени достижения обучающимися планируемых результатов обучения по дисциплине проводится преподавателем, ведущим занятия по дисциплине методом экспертной оценки. По итогам промежуточной аттестации по дисциплине выставляется оценка «зачтено», или «не зачтено».

<b>Шкала оценивания</b>	<b>Описание</b>
Зачтено	Выполнены все виды учебной работы, предусмотренные учебным планом. Студент демонстрирует соответствие знаний, умений, навыков приведенным в таблицах показателей, оперирует приобретенными знаниями, умениями, навыками, применяет их в ситуациях повышенной сложности. При этом могут быть допущены незначительные ошибки, неточности, затруднения при аналитических операциях, переносе знаний и умений на новые, нестандартные ситуации.
Не зачтено	Не выполнен один или более видов учебной работы, предусмотренных учебным планом. Студент демонстрирует неполное соответствие знаний, умений, навыков по этапам (уровням) сформированности компетенций, допускаются значительные ошибки, проявляется отсутствие знаний, умений, навыков по ряду показателей, студент испытывает значительные затруднения при оперировании знаниями и умениями при их переносе на новые ситуации.

## 9. Электронная информационно-образовательная среда

Каждый обучающийся в течение всего периода обучения обеспечивается индивидуальным неограниченным доступом к электронной информационно-образовательной среде Чебоксарского института (филиала) Московского политехнического университета из любой точки, в которой имеется доступ к информационно-телекоммуникационной сети «Интернет» (далее – сеть «Интернет»), как на территории филиала, так и вне ее.

Электронная информационно-образовательная среда – совокупность информационных и телекоммуникационных технологий, соответствующих технологических средств, обеспечивающих освоение обучающимися образовательных программ в полном объеме независимо от места нахождения обучающихся.

Электронная информационно-образовательная среда обеспечивает:

а) доступ к учебным планам, рабочим программам дисциплин (модулей), практик, электронным учебным изданиям и электронным образовательным ресурсам, указанным в рабочих программах дисциплин (модулей), практик;



б) формирование электронного портфолио обучающегося, в том числе сохранение его работ и оценок за эти работы;

в) фиксацию хода образовательного процесса, результатов промежуточной аттестации и результатов освоения программы бакалавриата;

г) проведение учебных занятий, процедур оценки результатов обучения, реализация которых предусмотрена с применением электронного обучения, дистанционных образовательных технологий;

д) взаимодействие между участниками образовательного процесса, в том числе синхронное и (или) асинхронное взаимодействия посредством сети "Интернет".

Функционирование электронной информационно-образовательной среды обеспечивается соответствующими средствами информационно-коммуникационных технологий и квалификацией работников, ее использующих и поддерживающих.

Функционирование электронной информационно-образовательной среды соответствует законодательству Российской Федерации.

Основными составляющими ЭИОС филиала являются:

а) сайт института в сети Интернет, расположенный по адресу [www.polytech21.ru](http://www.polytech21.ru), <https://chebpolytech.ru/> который обеспечивает:

- доступ обучающихся к учебным планам, рабочим программам дисциплин, практик, к изданиям электронных библиотечных систем, электронным информационным и образовательным ресурсам, указанных в рабочих программах (разделы сайта «Сведения об образовательной организации»);

- информирование обучающихся обо всех изменениях учебного процесса (новостная лента сайта, лента анонсов);

- взаимодействие между участниками образовательного процесса (подразделы сайта «Задать вопрос директору»);

б) официальные электронные адреса подразделений и сотрудников института с Яндекс-доменом [@polytech21.ru](mailto:@polytech21.ru) (список контактных данных подразделений Филиала размещен на официальном сайте Филиала в разделе «Контакты», списки контактных официальных электронных данных преподавателей размещены в подразделах «Кафедры») обеспечивают взаимодействие между участниками образовательного процесса;

в) личный кабинет обучающегося (портфолио) (вход в личный кабинет размещен на официальном сайте Филиала в разделе «Студенту» подразделе «Электронная информационно-образовательная среда») включает в себя портфолио студента, электронные ведомости, рейтинг студентов и обеспечивает:

- фиксацию хода образовательного процесса, результатов промежуточной аттестации и результатов освоения образовательных программ обучающимися,

- формирование электронного портфолио обучающегося, в том числе с сохранение работ обучающегося, рецензий и оценок на эти работы,

г) электронные библиотеки, включающие электронные каталоги, полнотекстовые документы и обеспечивающие доступ к учебно-методическим материалам, выпускным квалификационным работам и т.д.:

Чебоксарского института (филиала) - «ИРБИС»

д) электронно-библиотечные системы (ЭБС), включающие электронный каталог и полнотекстовые документы:

- «ЛАНЬ» - [www.e.lanbook.com](http://www.e.lanbook.com)

- Образовательная платформа Юрайт - <https://urait.ru>

е) платформа цифрового образования Политеха - <https://lms.mospolytech.ru/>

ж) система «Антиплагиат» - <https://www.antiplagiat.ru/>

з) система электронного документооборота DIRECTUM Standard — обеспечивает документооборот между Филиалом и Университетом;

и) система «1С Управление ВУЗом Электронный деканат» (Московский политехнический университет) обеспечивает фиксацию хода образовательного процесса, результатов промежуточной аттестации и результатов освоения образовательных программ обучающимися;

к) система «POLYTECH systems» обеспечивает информационное, документальное автоматизированное сопровождение образовательного процесса;

л) система «Абитуриент» обеспечивает документальное автоматизированное сопровождение работы приемной комиссии.

## **10. Перечень основной и дополнительной учебной литературы, необходимой для освоения дисциплины**

### Основная литература

Шокорова, Л. В. Дизайн-проектирование: стилизация : учебное пособие для среднего профессионального образования / Л. В. Шокорова. — 2-е изд., перераб. и доп. — Москва : Издательство Юрайт, 2024. — 74 с. — (Профессиональное образование). — ISBN 978-5-534-10584-1. — Текст : электронный // Образовательная платформа Юрайт [сайт]. — URL: <https://urait.ru/bcode/542287>.

### Дополнительная литература

Корнилов, И. К. Основы технической эстетики : учебник и практикум для вузов / И. К. Корнилов. — 2-е изд., испр. и доп. — Москва : Издательство Юрайт, 2024. — 158 с. — (Высшее образование). — ISBN 978-5-534-12004-2. — Текст : электронный // Образовательная платформа Юрайт [сайт]. — URL: <https://urait.ru/bcode/542656>.

Кувшинов, Н. С. Nanosad механика : учебное пособие для вузов / Н. С. Кувшинов. — Москва : Издательство Юрайт, 2024. — 234 с. — (Высшее образование). — ISBN 978-5-534-14168-9. — Текст : электронный // Образовательная платформа Юрайт [сайт]. — URL: <https://urait.ru/bcode/544173>.

### Периодика

Системы управления и информационные технологии: научный журнал — URL: <http://www.sbook.ru/suit/suit.htm> Текст : электронный.

## 11. Профессиональные базы данных и информационно-справочные системы

Профессиональная база данных и информационно-справочные системы	Информация о праве собственности (реквизиты договора)
<p>Ассоциация инженерного образования России</p> <p><a href="http://www.ac-raee.ru/">http://www.ac-raee.ru/</a></p>	<p>Совершенствование образования и инженерной деятельности во всех их проявлениях, относящихся к учебному, научному и технологическому направлениям, включая процессы преподавания, консультирования, исследования, разработки инженерных решений, оказания широкого спектра образовательных услуг, обеспечения связей с общественностью, производством, наукой и интеграции в международное научно-образовательное пространство. свободный доступ</p>
<p>Университетская информационная система РОССИЯ</p> <p><a href="https://uisrussia.msu.ru/">https://uisrussia.msu.ru/</a></p>	<p>Тематическая электронная библиотека и база для прикладных исследований в области экономики, управления, социологии, лингвистики, философии, филологии, международных отношений, права. свободный доступ</p>
<p>Научная электронная библиотека Elibrary</p> <p><a href="http://elibrary.ru/">http://elibrary.ru/</a></p>	<p>Научная электронная библиотека eLIBRARY.RU – это крупнейший российский информационно-аналитический портал в области науки, технологии, медицины и образования, содержащий рефераты и полные тексты более 26 млн научных статей и публикаций, в том числе электронные версии более 5600 российских научно-технических журналов, из которых более 4800 журналов в открытом доступе свободный доступ</p>
<p>Сайт Института научной информации по общественным наукам РАН</p> <p><a href="http://www.inion.ru">http://www.inion.ru</a></p>	<p>Библиографические базы данных ИНИОН РАН по социальным и гуманитарным наукам ведутся с начала 1980-х годов. Общий объем массивов составляет более 3 млн. 500 тыс. записей (данные на 1 января 2012 г.). Ежегодный прирост – около 100 тыс. записей.</p> <p>В базы данных включаются аннотированные описания книг и статей из журналов и сборников на 140 языках, поступивших в Фундаментальную библиотеку ИНИОН РАН.</p> <p>Описания статей и книг в базах данных снабжены шифром хранения и ссылками на полные тексты источников из Научной электронной библиотеки.</p>

<p>Федеральный портал «Российское образование» [Электронный ресурс] – <a href="http://www.edu.ru">http://www.edu.ru</a></p>	<p>Федеральный портал «Российское образование» – уникальный интернет-ресурс в сфере образования и науки.</p> <p>Ежедневно публикует самые актуальные новости, анонсы событий, информационные материалы для широкого круга читателей. Ежедневно на портале размещаются эксклюзивные материалы, интервью с ведущими специалистами – педагогами, психологами, учеными, репортажи и аналитические статьи.</p> <p>Читатели получают доступ к нормативно-правовой базе сферы образования, они могут пользоваться самыми различными полезными сервисами – такими, как онлайн-тестирование, опросы по актуальным темам и т.д.</p>
---	---

## 12. Программное обеспечение (лицензионное и свободно распространяемое), используемое при осуществлении образовательного процесса

Аудитория	Программное обеспечение	Информация о праве собственности (реквизиты договора, номер лицензии и т.д.)
<p>428000, Чебоксары, ул. К.Маркса, д.60 2 этаж, помещение №206б</p>	Kaspersky Endpoint Security Стандартный Educational Renewal 2 года. Band S: 150-249	Номер лицензии 2B1E-211224-064549-2-19382. Сублицензионный договор №821_832.223.3К/21 от 24.12.2021 до 31.12.2023
	Windows 7 OLPNLAcdmc	договор №Д03 от 30.05.2012) с допсоглашениями от 29.04.14 и 01.09.16 (бессрочная лицензия)
	MS Windows 10 Pro	договор № 392_469.223.3К/19 от 17.12.19 (бессрочная лицензия)
	Microsoft Office Standard 2019(Microsoft DreamSpark Premium Electronic Software Delivery Academic(Microsoft Open License	номер лицензии-42661846 от 30.08.2007) с допсоглашениями от 29.04.14 и 01.09.16 (бессрочная лицензия)
	КОМПАС-3D V16 и V17	договор № НП-16-00283 от 1.12.2016 (бессрочная лицензия)
	MathCADv.15	Сублиц.договор №39331/МОС2286 от 6.05.2013) номер лицензии-42661846 от 30.08.2007) (бессрочная лицензия)
	SimInTech	Отечественное программное обеспечение
	AdobeReader	свободно распространяемое программное обеспечение (бессрочная лицензия)
	AdobeFlashPlayer	свободно распространяемое программное обеспечение (бессрочная лицензия)
	Microsoft Visual Studio 2019	свободно распространяемое программное обеспечение (бессрочная лицензия)
Python 3.7	свободно распространяемое программное обеспечение (бессрочная лицензия)	

	PascalABC	свободно распространяемое программное обеспечение (бессрочная лицензия)
	GIMP	отечественное свободно распространяемое программное обеспечение (бессрочная лицензия)
	Autodesk 3ds Max Design 2017	product key - 12811, serial number - 562-70793824 учебная версия (бессрочная лицензия)
428000, Чебоксары, ул. К.Маркса, д.60 2 этаж, помещение №2166	Windows 7 OLPNLAcdmc	договор №Д03 от 30.05.2012) с допсоглашениями от 29.04.14 и 01.09.16
	Kaspersky Endpoint Security Стандартный Educational Renewal 2 года. Band S: 150-249	Номер лицензии 2B1E-211224-064549-2-19382 Сублицензионный договор №821_832.223.3К/21 от 24.12.2021 до 31.12.2023
	Google Chrome	Свободно распространяемое программное обеспечение (бессрочная лицензия)
	Zoom	свободно распространяемое программное обеспечение (бессрочная лицензия)
	Microsoft Office Standard 2007(Microsoft DreamSpark Premium Electronic Software Delivery Academic(Microsoft Open License	номер лицензии-42661846 от 30.08.2007) с допсоглашениями от 29.04.14 и 01.09.16 (бессрочная лицензия)
№ 1126 Помещение для самостоятельной работы обучающихся	Kaspersky Endpoint Security Стандартный Educational Renewal 2 года. Band S: 150-249	Номер лицензии 2B1E-211224-064549-2-19382 Сублицензионный договор №821_832.223.3К/21 от 24.12.2021 до 31.12.2023
	Windows 7 OLPNLAcdmc	договор №Д03 от 30.05.2012) с допсоглашениями от 29.04.14 и 01.09.16 (бессрочная лицензия)
	AdobeReader	свободно распространяемое программное обеспечение (бессрочная лицензия)
	Гарант	Договор № 735_480.2233К/20 от 15.12.2020
	Yandex браузер	свободно распространяемое программное обеспечение (бессрочная лицензия)
	Microsoft Office Standard 2007(Microsoft DreamSpark Premium Electronic Software Delivery Academic(Microsoft Open License	номер лицензии-42661846 от 30.08.2007) с допсоглашениями от 29.04.14 и 01.09.16 (бессрочная лицензия)
	Zoom	свободно распространяемое программное обеспечение (бессрочная лицензия)

### 13. Материально-техническое обеспечение дисциплины

Тип и номер помещения	Перечень основного оборудования и технических средств обучения
428000, Чебоксары, ул. К.Маркса, д.60	Оборудование: комплект мебели для учебного процесса; доска учебная; стенды

2 этаж, помещение №206б Компьютерный класс: Лаборатория моделирования технологических процессов	Технические средства обучения: компьютерная техника
428000, Чебоксары, ул. К.Маркса, д.60 2 этаж, помещение №216б Кабинет технологии производства и ремонта машин	Оборудование: комплект мебели для учебного процесса; доска учебная; стенды Технические средства обучения: компьютерная техника; мультимедийное оборудование (проектор, экран)
Помещение для самостоятельной работы обучающихся № 112б (г. Чебоксары, ул. К.Маркса. 60)	Оборудование: комплект мебели для учебного процесса; Технические средства обучения: компьютерная техника с возможностью подключения к сети «Интернет» и обеспечением доступа в электронную информационно-образовательную среду Филиала

#### **14. Методические указания для обучающегося по освоению дисциплины**

##### ***Методические указания для занятий лекционного типа***

В ходе лекционных занятий обучающемуся необходимо вести конспектирование учебного материала, обращать внимание на категории, формулировки, раскрывающие содержание тех или иных явлений и процессов, научные выводы и практические рекомендации.

Необходимо задавать преподавателю уточняющие вопросы с целью уяснения теоретических положений, разрешения спорных ситуаций. Целесообразно дорабатывать свой конспект лекции, делая в нем соответствующие записи из основной и дополнительной литературы, рекомендованной преподавателем и предусмотренной учебной программой дисциплины.

##### ***Методические указания для занятий лабораторного и (практического) типа.***

Выполнению лабораторных (практических) работ предшествует проверка знаний студентов – их теоретической готовности к выполнению задания. Проверка знаний проводится в форме, которую определяет преподаватель дисциплины (тестирование, опрос).

При проведении лабораторных (практических) занятий выделяют следующие разделы:

- общие положения (перечень лабораторных или практических занятий);
- общие требования к выполнению работ, общие требования к выполнению отчета);
- инструкция по каждой работе;
- справочные материалы и т. д.

Лабораторные занятия позволяют развивать у обучающегося творческое теоретическое мышление, умение самостоятельно изучать литературу, анализировать практику; учат четко формулировать мысль, вести дискуссию, то есть имеют исключительно важное значение в развитии самостоятельного мышления.

Подготовка к практическому занятию включает два этапа. На первом этапе обучающийся планирует свою самостоятельную работу, которая включает: уяснение задания на самостоятельную работу; подбор основной и дополнительной литературы; составление плана работы, в котором определяются основные пункты предстоящей подготовки. Составление плана дисциплинирует и повышает организованность в работе.

Второй этап включает непосредственную подготовку к занятию, которая начинается с изучения основной и дополнительной литературы. Особое внимание при этом необходимо обратить на содержание основных положений и выводов, объяснение явлений и фактов, уяснение практического приложения рассматриваемых теоретических вопросов. Далее следует подготовить тезисы для выступлений по всем учебным вопросам, выносимым на практическое занятие или по теме, вынесенной на дискуссию (круглый стол), продумать примеры с целью обеспечения тесной связи изучаемой темы с реальной жизнью.

Готовясь к докладу или выступлению в рамках интерактивной формы (дискуссия, круглый стол), при необходимости, следует обратиться за помощью к преподавателю.

#### ***Методические указания к самостоятельной работе.***

Самостоятельная работа обучающегося является основным средством овладения учебным материалом во время, свободное от обязательных учебных занятий. Самостоятельная работа обучающегося над усвоением учебного материала по учебной дисциплине может выполняться в библиотеке университета, учебных кабинетах, компьютерных классах, а также в домашних условиях. Содержание и количество самостоятельной работы обучающегося определяется учебной программой дисциплины, методическими материалами, практическими заданиями и указаниями преподавателя.

#### ***Самостоятельная работа в аудиторное время может включать:***

- 1) конспектирование (составление тезисов) лекций;
- 2) выполнение контрольных работ;
- 3) решение задач;
- 4) работу со справочной и методической литературой;
- 5) работу с нормативными правовыми актами;
- 6) выступления с докладами, сообщениями на семинарских занятиях;
- 7) защиту выполненных работ;
- 8) участие в оперативном (текущем) опросе по отдельным темам изучаемой дисциплины;
- 9) участие в беседах, деловых (ролевых) играх, дискуссиях, круглых столах, конференциях;
- 10) участие в тестировании и др.

***Самостоятельная работа во внеаудиторное время может состоять из:***

- 1) повторения лекционного материала;

- 2) подготовки к практическим занятиям;
- 3) изучения учебной и научной литературы;
- 4) изучения нормативных правовых актов (в т.ч. в электронных базах данных);
- 5) решения задач, и иных практических заданий;
- 6) подготовки к контрольным работам, тестированию и т.д.;
- 7) подготовки к практическим занятиям устных докладов (сообщений);
- 8) выполнения курсовых работ, предусмотренных учебным планом;
- 9) выполнения выпускных квалификационных работ и др.;
- 10) выделения наиболее сложных и проблемных вопросов по изучаемой теме, получение разъяснений и рекомендаций по данным вопросам с преподавателями на консультациях;
- 11) проведения самоконтроля путем ответов на вопросы текущего контроля знаний, решения представленных в учебно-методических материалах кафедры задач, тестов, докладов;
- 12) текущий контроль осуществляется в форме устных, тестовых опросов, докладов;

В случае пропусков занятий, наличия индивидуального графика обучения и для закрепления практических навыков студентам могут быть выданы типовые индивидуальные задания, которые должны быть сданы в установленный преподавателем срок.

### **15. Особенности реализации дисциплины для инвалидов и лиц с ограниченными возможностями здоровья**

Обучение по дисциплине «Растровая и векторная графика» инвалидов и лиц с ограниченными возможностями здоровья (далее ОВЗ) осуществляется преподавателем с учетом особенностей психофизического развития, индивидуальных возможностей и состояния здоровья таких обучающихся.

Для студентов с нарушениями опорно-двигательной функции и с ОВЗ по слуху предусматривается сопровождение лекций и практических занятий мультимедийными средствами, раздаточным материалом.

Для студентов с ОВЗ по зрению предусматривается применение технических средств усиления остаточного зрения, а также предусмотрена возможность разработки аудиоматериалов.

По дисциплине «Растровая и векторная графика» обучение инвалидов и лиц с ограниченными возможностями здоровья может осуществляться как в аудитории, так и с использованием электронной информационно-образовательной среды, образовательного портала и электронной почты.



## ЛИСТ ДОПОЛНЕНИЙ И ИЗМЕНЕНИЙ

### рабочей программы дисциплины

Рабочая программа дисциплины рассмотрена, обсуждена и одобрена для исполнения в 2021-2022 учебном году на заседании кафедры, протокол № 10 от «10» апреля 2021 г.

Внесены дополнения и изменения в части актуализации лицензионного программного обеспечение, используемое при осуществлении образовательного процесса по данной дисциплины, а так же современных профессиональных баз данных и информационных справочных системах.

---

Рабочая программа дисциплины рассмотрена, обсуждена и одобрена для исполнения в 2022-2023 учебном году на заседании кафедры, протокол № 10 от «14» мая 2022 г.

Внесены дополнения и изменения в части актуализации лицензионного программного обеспечение, используемое при осуществлении образовательного процесса по данной дисциплины, а так же современных профессиональных баз данных и информационных справочных системах, актуализации тем для самостоятельной работы, актуализации вопросов для подготовки к промежуточной аттестации, актуализации перечня основной и дополнительной учебной литературы.

---

Рабочая программа дисциплины рассмотрена, обсуждена и одобрена для исполнения в 2023-2024 учебном году на заседании кафедры, протокол № 6 от «04» марта 2023г.

Внесены дополнения и изменения в части актуализации лицензионного программного обеспечение, используемое при осуществлении образовательного процесса по данной дисциплины, а так же современных профессиональных баз данных и информационных справочных системах, актуализации электронно-библиотечных систем.

---

Рабочая программа дисциплины рассмотрена, обсуждена и одобрена для исполнения в 2024-2025 учебном году на заседании кафедры, протокол № 8 от «16» марта 2024г.

Внесены дополнения и изменения в части актуализации лицензионного программного обеспечение, используемое при осуществлении образовательного процесса по данной дисциплины, а так же современных профессиональных баз данных и информационных справочных системах, актуализации электронно-библиотечных систем.