



Программа составлена в соответствии с:

- Федеральный государственный образовательный стандарт высшего образования - бакалавриат по направлению подготовки 15.03.05 Конструкторско-технологическое обеспечение машиностроительных производств, утвержденный приказом Министерства науки и высшего образования Российской Федерации №1044 от 17 августа 2020 года, зарегистрированный в Минюсте 10 сентября 2020 года, рег. номер 59763 (далее – ФГОС ВО).

- учебным планом (очной, заочной форм обучения) по направлению подготовки 15.03.05 Конструкторско-технологическое обеспечение машиностроительных производств

Рабочая программа дисциплины включает в себя оценочные материалы для проведения текущего контроля успеваемости и промежуточной аттестации по дисциплине (п.8 Фонд оценочных средств для проведения текущего контроля успеваемости, промежуточной аттестации по итогам освоения дисциплины)

Автор Виноградова Татьяна Геннадьевна, кандидат технических наук, доцент кафедры транспортно- энергетических систем

(указать ФИО, ученую степень, ученое звание или должность)

Программа одобрена на заседании кафедры (протокол № 07 от 16.03.2024г.).

## **1. Перечень планируемых результатов обучения, соотнесенных с планируемыми результатами освоения образовательной программы (Цели освоения дисциплины)**

1.1.Целями освоения дисциплины (модуля) «Информационные технологии в машиностроении» являются: «на основе усвоения отобранных теоретических и практических знаний, умений и навыков в области автоматизированного проектирования овладеть компетенциями по квалифицированному применению на практике методов и средств автоматизации технологического проектирования».

1.2. Области профессиональной деятельности и(или) сферы профессиональной деятельности, в которых выпускники, освоившие программу, могут осуществлять профессиональную деятельность:

40 Сквозные виды профессиональной деятельности в промышленности (в сферах: технологического обеспечения заготовительного производства на машиностроительных предприятиях; технологической подготовки производства деталей машиностроения).

Выпускники могут осуществлять профессиональную деятельность в других областях профессиональной деятельности и (или) сферах профессиональной деятельности при условии соответствия уровня их образования и полученных компетенций требованиям к квалификации работника.

1.3. К основным задачам изучения дисциплины относится подготовка обучающихся к выполнению трудовых функций в соответствии с профессиональными стандартами:

<b>Наименование профессиональных стандартов (ПС)</b>	<b>Код, наименование и уровень квалификации ОТФ, на которые ориентирована дисциплина</b>	<b>Код и наименование трудовых функций, на которые ориентирована дисциплина</b>
40.083 Профессиональный стандарт «Специалист по проектированию технологических процессов автоматизированного производства», утвержденный приказом Министерства труда и социальной защиты РФ от 27 апреля 2023 г. N 414н (зарегистрировано в Минюсте РФ 29 мая 2023 г., регистрационный N 73605)	В Проектирование технологических процессов автоматизированного изготовления деталей из конструкционных, инструментальных, коррозионно-стойких сталей, чугунов, полимеров и композиционных материалов разных видов, цветных сплавов на основе меди и алюминия, обрабатываемых резанием, имеющих от 15 до 30 обрабатываемых поверхностей, в том числе точною не выше 8-го качества и шероховатостью не ниже Ra 0,8; и сборки сборочных единиц, включающих от 20 до 50 составных частей (деталей и сборочных единиц) (далее - машиностроительные изделия	В/01.6 Обеспечение технологичности конструкции машиностроительных изделий средней сложности в условиях автоматизированного производства

<b>Наименование профессиональных стандартов (ПС)</b>	<b>Код, наименование и уровень квалификации ОТФ, на которые ориентирована дисциплина</b>	<b>Код и наименование трудовых функций, на которые ориентирована дисциплина</b>
	средней	

1.4. Компетенции обучающегося, формируемые в результате освоения дисциплины

<b>Наименование категории (группы) компетенций</b>	<b>Код и наименование компетенций</b>	<b>Код и наименование индикатора достижения компетенции</b>	<b>Перечень планируемых результатов обучения</b>
	ОПК – 9 Способен участвовать в разработке проектов изделий машиностроения	ОПК-9.1. Знает требования к разработке проектов изделий машиностроения и профильного оборудования	<p><i>на уровне знаний:</i> знать разрабатывать конструкторскую и технологическую документацию с использованием систем автоматизированного проектирования.</p> <p><i>на уровне умений:</i> уметь использовать принципы командной работы для проектирования и создания объектов профессиональной деятельности.</p> <p><i>на уровне навыков:</i> владеть современные информационные программы при расчете параметров проектируемых узлов продуктов машиностроения.</p>
		ОПК-9.2. Принимает участие в разработке проектов изделий машиностроения и профильного оборудования	<p><i>на уровне знаний:</i> знать виды операций над 2D и 3D объектами, основы моделирования по сечениям и проекциям;</p> <p><i>на уровне умений:</i> уметь оформлять конструкторскую и технологическую документацию посредством САД и САМ систем; проектировать технологические процессы</p>

			<p>с использованием баз данных типовых, технологических процессов в диалоговом, полуавтоматическом и автоматическом режимах; создавать трехмерные модели на основе чертежа.</p> <p><i>на уровне навыков:</i>          владеть способен выполнять в работы по стандартизации и сертификации технологических процессов, средств технологического оснащения, автоматизации и управления, выпускаемой продукции машиностроительных производств;</p> <p>способен выполнять работы по моделированию продукции и объектов машиностроительных производств с использованием стандартных пакетов и средств автоматизированного проектирования</p>
		<p>ОПК-9.3. Владеет навыками разработки проектов изделий машиностроения и профильного оборудования</p>	<p><i>на уровне знаний:</i>          знать номенклатуру и план размещения инструмента и инструментальных приспособлений на рабочих местах; особенности расхода инструментов и инструментальных приспособлений;</p> <p><i>на уровне умений:</i>          уметь разрабатывать номенклатуру и план размещения инструмента и</p>

			инструментальных приспособлений на рабочих местах; анализировать расход инструментов и инструментальных приспособлений; <i>на уровне навыков:</i> владеть навыками разработки номенклатуры и плана размещения инструмента и инструментальных приспособлений на рабочих местах; навыками анализа расхода инструментов и инструментальных приспособлений
--	--	--	--

## 2. Место дисциплины в структуре ОПОП

Дисциплина Б1.Д(М).Б.18 «Информационные технологии в машиностроении» реализуется в рамках обязательной части Блока 1 «Дисциплины (модуля)» программы бакалавриата.

Дисциплина преподается обучающимся по очной форме обучения – в 5-м семестре, по заочной форме – в 5 семестре.

Дисциплина «Информационные технологии в машиностроении» является промежуточным этапом формирования компетенций ОПК-9 в процессе освоения ОПОП.

Дисциплина «Информационные технологии в машиностроении» основывается на знаниях, умениях и навыках, приобретенных при изучении дисциплин: Основы проектной деятельности, Основы научных исследований, Основы технологии машиностроения и является предшествующей для изучения дисциплин: Технология машиностроения, учебная практика, государственной итоговой аттестации.

Формой промежуточной аттестации знаний обучаемых по очной форме обучения является экзамен в 5-м семестре, по заочной форме экзамен в 5 семестре.

**3. Объем дисциплины** (Общая трудоемкость дисциплины составляет 4 зачетных единицы – 144 часа, из них очная форма обучения:

Семестр	5
лекции	16
лабораторные занятия	16

семинары и практические занятия	-
контроль: контактная работа	-
контроль: самостоятельная работа	-
расчетно-графические работы, курсовые работы (проекты): контактная работа	-
расчетно-графические работы, курсовые работы (проекты): самостоятельная работа	-
консультации	-
<i>Контактная работа</i>	33
<i>Самостоятельная работа</i>	75

Вид промежуточной аттестации (форма контроля): экзамен

**заочная форма обучения:**

Семестр	5
лекции	4
лабораторные занятия	4
семинары и практические занятия	-
контроль: контактная работа	
контроль: самостоятельная работа	
расчетно-графические работы, курсовые работы (проекты): контактная работа	
расчетно-графические работы, курсовые работы (проекты): самостоятельная работа	
консультации	1
Контактная работа	9
Самостоятельная работа	126

Вид промежуточной аттестации (форма контроля): экзамен

#### 4. Содержание дисциплины, структурированное по темам (разделам)

**Очная форма обучения**

Тема (раздел)	Количество часов				Код индикатора достижений компетенции
	контактная работа			самостоятельная работа	
	лекции	лабораторные занятия	семинары и практические занятия		
Тема 1 Понятие информационных технологий и информационных систем	2	2	-	10	ОПК-9.1, ОПК-9.2, ОПК-9.3
Тема 2. Состав и структура персональных ЭВМ и вычислительных систем	2	2	-	15	ОПК-9.1, ОПК-9.2, ОПК-9.3
Тема 3 Технология хранения, поиска и сортировки информации. Базы данных.	3	3	-	20	ОПК-9.1, ОПК-9.2, ОПК-9.3
Тема 4. Мультимедийные технологии	3	3	-	20	ОПК-9.1, ОПК-9.2, ОПК-9.3
Тема 5. 1. Основы компьютерной графики. Векторный графический редактор Corel Draw	4	4			ОПК-9.1, ОПК-9.2, ОПК-9.3
Консультации		-		-	ОПК-9.1, ОПК-9.2, ОПК-9.3

Контроль (экзамен)	-	-	ОПК-9.1, ОПК-9.2, ОПК-9.3
<b>ИТОГО</b>	<b>32</b>	<b>75</b>	

### Заочная форма обучения

Тема (раздел)	Количество часов				Код индикатора достижений компетенции
	контактная работа			самостоятельная работа	
	лекции	лабораторные занятия	семинары и практические занятия		
Тема 1. Понятие информационных технологий и информационных систем	1	1	-	40	ОПК-9.1, ОПК-9.2, ОПК-9.3
Тема 2. Состав и структура персональных ЭВМ и вычислительных систем	1	1	-	40	ОПК-9.1, ОПК-9.2, ОПК-9.3
Тема 3. Технология хранения, поиска и сортировки информации. Базы данных.	1	1	-	40	ОПК-9.1, ОПК-9.2, ОПК-9.3
Тема 4. Мультимедийные технологии.	1	1	-	46	ОПК-9.1, ОПК-9.2, ОПК-9.3
Тема 5. Основы компьютерной графики. Векторный графический редактор Corel Draw.	1	1			ОПК-9.1, ОПК-9.2, ОПК-9.3
Консультации	1			-	ОПК-9.1, ОПК-9.2, ОПК-9.3
Контроль (экзамен)				9	ОПК-9.1, ОПК-9.2, ОПК-9.3
<b>ИТОГО</b>	<b>9</b>			<b>126</b>	

### 5. Образовательные технологии, применяемые при освоении дисциплины

Методика преподавания дисциплины и реализация компетентного подхода в изложении и восприятии материала предусматривает использование следующих форм проведения групповых, индивидуальных, аудиторных занятий в сочетании с внеаудиторной работой с целью формирования и развития профессиональных навыков обучающихся:

- во время проведения занятий используются презентации с применением слайдов с табличным материалом, а также разбор типичных ситуаций, что по-



вышает наглядность и информативность используемого практического материала;

- практические занятия предусматривают использование групповой формы обучения, которая позволяет студентам эффективно взаимодействовать при обсуждении текущего материала, выполнение практических упражнений;

- проведение опросов, в ходе которых студенты могут демонстрировать полученные знания и оттачивать мастерство ведения поиска информации;

- использование тестов для контроля знаний;

В рамках учебного курса также могут быть организованы и проведены встречи с представителями различных организаций, мастер-классы со специалистами

## 6. Практическая подготовка

Практическая подготовка реализуется путем проведения лабораторных занятий, предусматривающих участие обучающихся в выполнении отдельных элементов работ, связанных с будущей профессиональной деятельностью. Объем занятий в форме практической подготовки составляет 2 часа (по очной форме обучения), 2 часа (по заочной форме обучения)

### Очная форма обучения (4 семестр)

Вид занятия	Тема занятия	Количество часов	Форма проведения	Код индикатора достижений компетенции
Практическая работа №1	Основы компьютерной графики. Векторный графический редактор Corel Draw.	2	Работа в компьютерном классе, лаборатории	ОПК-9.1, ОПК-9.2, ОПК-9.3

### Заочная форма обучения (5 семестр)

Вид занятия	Тема занятия	Количество часов	Форма проведения	Код индикатора достижений компетенции
Практическая работа №1	Основы компьютерной графики. Векторный графический редактор Corel Draw.	2	Работа в компьютерном классе, лаборатории	ОПК-9.1, ОПК-9.2, ОПК-9.3

## 7. Учебно-методическое обеспечение самостоятельной работы студентов

Самостоятельная работа студентов предусмотрена учебным планом по дисциплине в объеме 75 часов по очной форме обучения, 126 часoj по заочной

форме обучения. Самостоятельная работа реализуется в рамках программы освоения дисциплины в следующих формах:

- работа с конспектом занятия (обработка текста);
- работа над учебным материалом учебника;
- проработка тематики самостоятельной работы;
- написание отчёта по лабораторным работам (реферата);
- поиск информации в сети «Интернет» и литературе;
- выполнение индивидуальных заданий;
- подготовка к сдаче зачета.

В рамках учебного курса предусматриваются встречи с представителями правоохранительных органов.

Самостоятельная работа проводится с целью: систематизации и закрепления полученных теоретических знаний и практических умений обучающихся; углубления и расширения теоретических знаний студентов; формирования умений использовать нормативную, правовую, справочную документацию, учебную и специальную литературу; развития познавательных способностей и активности обучающихся: творческой инициативы, самостоятельности, ответственности, организованности; формирование самостоятельности мышления, способностей к саморазвитию, совершенствованию и самоорганизации; формирования профессиональных компетенций; развитию исследовательских умений студентов.

Формы и виды самостоятельной работы студентов: чтение основной и дополнительной литературы – самостоятельное изучение материала по рекомендуемым литературным источникам; работа с библиотечным каталогом, самостоятельный подбор необходимой литературы; работа со словарем, справочником; поиск необходимой информации в сети Интернет; конспектирование источников; реферирование источников; составление аннотаций к прочитанным литературным источникам; составление рецензий и отзывов на прочитанный материал; составление обзора публикаций по теме; составление и разработка терминологического словаря; составление хронологической таблицы; составление библиографии (библиографической картотеки); подготовка к различным формам текущей и промежуточной аттестации (к тестированию, контрольной работе, зачету); выполнение домашних контрольных работ; самостоятельное выполнение практических заданий репродуктивного типа (ответы на вопросы, задачи, тесты; выполнение творческих заданий).

Технология организации самостоятельной работы обучающихся включает использование информационных и материально-технических ресурсов образовательного учреждения: библиотеку с читальным залом, компьютерные классы с возможностью работы в Интернет; аудитории (классы) для консультационной деятельности.

Перед выполнением обучающимися внеаудиторной самостоятельной работы преподаватель проводит консультирование по выполнению задания, который включает цель задания, его содержания, сроки выполнения, ориентировочный объем работы, основные требования к результатам работы, критерии оценки. Во время выполнения обучающимися внеаудиторной самостоятельной ра-

боты и при необходимости преподаватель может проводить индивидуальные и групповые консультации.

Самостоятельная работа может осуществляться индивидуально или группами обучающихся в зависимости от цели, объема, конкретной тематики самостоятельной работы, уровня сложности, уровня умений обучающихся.

Контроль самостоятельной работы студентов предусматривает: соотношение содержания контроля с целями обучения; объективность контроля; валидность контроля (соответствие предъявляемых заданий тому, что предполагается проверить); дифференциацию контрольно-измерительных материалов.

Формы контроля самостоятельной работы: просмотр и проверка выполнения самостоятельной работы преподавателем; организация самопроверки, взаимопроверки выполненного задания в группе; обсуждение результатов выполненной работы на занятии; проведение письменного опроса; проведение устного опроса; организация и проведение индивидуального собеседования; организация и проведение собеседования с группой.

№ п/п	Вид учебно-методического обеспечения
1.	Контрольные задания (варианты).
2.	Вопросы для самоконтроля знаний.
3.	Типовые задания для проведения текущего контроля успеваемости обучающихся (тематика докладов и рефератов)
4.	Задания для подготовки к промежуточной аттестации по дисциплине (Вопросы к зачету)

## 8. Фонд оценочных средств для проведения текущего контроля успеваемости, промежуточной аттестации по итогам освоения дисциплины

### 8.1. Паспорт фонда оценочных средств

№	Контролируемые разделы (темы) дисциплины	Код и наименование компетенции	Индикатор достижения компетенции	Наименование оценочного средства
1.	Тема 1 Понятие информационных технологий и информационных систем	ОПК – 9 Способен участвовать в разработке проектов изделий машиностроения	ОПК-9.1. Знает требования к разработке проектов изделий машиностроения и профильного оборудования ОПК-9.2. Принимает участие в разработке проектов изделий машиностроения и профильного оборудования ОПК-9.3. Владеет навыками разработки проектов изделий машиностроения и профильного оборудования	Опрос, реферат, тест, зачет

2.	Тема 2. Состав и структура персональных ЭВМ и вычислительных систем	ОПК – 9 Способен участвовать в разработке проектов изделий машиностроения	ОПК-9.1. Знает требования к разработке проектов изделий машиностроения и профильного оборудования ОПК-9.2. Принимает участие в разработке проектов изделий машиностроения и профильного оборудования ОПК-9.3. Владеет навыками разработки проектов изделий машиностроения и профильного оборудования	Опрос, реферат, тест, зачет
3.	Тема 3. Технология хранения, поиска и сортировки информации. Базы данны)	ОПК – 9 Способен участвовать в разработке проектов изделий машиностроения	ОПК-9.1. Знает требования к разработке проектов изделий машиностроения и профильного оборудования ОПК-9.2. Принимает участие в разработке проектов изделий машиностроения и профильного оборудования ОПК-9.3. Владеет навыками разработки проектов изделий машиностроения и профильного оборудования	Опрос, реферат, тест, зачет
4.	Тема 4. Мультимедийные технологии	ОПК – 9 Способен участвовать в разработке проектов изделий машиностроения	ОПК-9.1. Знает требования к разработке проектов изделий машиностроения и профильного оборудования ОПК-9.2. Принимает участие в разработке проектов изделий машиностроения и профильного оборудования ОПК-9.3. Владеет навыками разработки проектов изделий машиностроения и профильного оборудования	Опрос, реферат, тест, зачет
5.	Тема 5. Основы обеспечения информационной безопасности	ОПК – 9 Способен участвовать в разработке проектов изделий машиностроения	ОПК-9.1. Знает требования к разработке проектов изделий машиностроения и профильного оборудо-	Опрос, реферат, тест, зачет

			<p>вания ОПК-9.2. Принимает участие в разработке проектов изделий машиностроения и профильного оборудования ОПК-9.3. Владеет навыками разработки проектов изделий машиностроения и профильного оборудования</p>	
6.	Тема 6. Локальные и глобальные информационные системы.	ОПК – 9 Способен участвовать в разработке проектов изделий машиностроения	<p>ОПК-9.1. Знает требования к разработке проектов изделий машиностроения и профильного оборудования ОПК-9.2. Принимает участие в разработке проектов изделий машиностроения и профильного оборудования ОПК-9.3. Владеет навыками разработки проектов изделий машиностроения и профильного оборудования</p>	Опрос, реферат, тест, зачет
7.	Тема 7. Информационно-справочные системы	ОПК – 9 Способен участвовать в разработке проектов изделий машиностроения	<p>ОПК-9.1. Знает требования к разработке проектов изделий машиностроения и профильного оборудования ОПК-9.2. Принимает участие в разработке проектов изделий машиностроения и профильного оборудования ОПК-9.3. Владеет навыками разработки проектов изделий машиностроения и профильного оборудования</p>	Опрос, реферат, тест, зачет

**Этапы формирования компетенций в процессе освоения ОПОП** прямо связаны с местом дисциплин в образовательной программе. Каждый этап формирования компетенции, характеризуется определенными знаниями, умениями и навыками и (или) опытом профессиональной деятельности, которые оцениваются в процессе текущего контроля успеваемости, промежуточной аттестации по дисциплине (практике) и в процессе итоговой аттестации.

Дисциплина «Информационные технологии в машиностроении» основывается на знаниях, умениях и навыках, приобретенных при изучении дисциплин: Основы проектной деятельности, Основы научных исследований, Основы технологии машиностроения и является предшествующей для изучения дисциплин: Технология машиностроения, учебная практика, государственной итоговой аттестации.

Итоговая оценка сформированности компетенций ОПК-9 определяется в период подготовки и сдачи государственного экзамена.

**В процессе изучения дисциплины, компетенции также формируются поэтапно.**

Основными этапами формирования ОПК-9 при изучении дисциплины «Информационные технологии в машиностроении» является последовательное изучение содержательно связанных между собой тем учебных занятий. Изучение каждой темы предполагает овладение студентами необходимыми дескрипторами (составляющими) компетенций. Для оценки уровня сформированности компетенций в процессе изучения дисциплины предусмотрено проведение текущего контроля успеваемости по темам (разделам) дисциплины и промежуточной аттестации по дисциплине – зачет.

**8.2. Контрольные задания и материалы, необходимые для оценки знаний, умений и навыков и (или) опыта деятельности, характеризующих этапы формирования компетенций в процессе освоения образовательной программы**

**8.2.1. Контрольные вопросы по темам (разделам) для опроса на занятиях**

Тема (раздел)	Вопросы
Тема 1 Понятие информационных технологий и информационных систем	<ol style="list-style-type: none"> <li>1. Информационные технологии и информационные системы.</li> <li>2. Правила техники безопасности и охраны труда.</li> <li>3. Понятие «информация», её виды, свойства и роль в окружающем мире и производстве. Понятие информационной технологии.</li> <li>4. Роль и значение информационной технологии.</li> <li>5. Информационное общество.</li> <li>6. Понятие и средства информатизации.</li> <li>7. Структура информатизации. Информационная культура.</li> <li>8. Понятие новой информационной технологии. Инструментарий информационной технологии. Виды информационных технологий. Реализации информационных технологий.</li> <li>9. Информационные системы и применение компьютерной техники в профессиональной деятельности. Состав, функции и характеристика качеств информационных систем.</li> <li>10. Классификация информационных систем. Принципы реализации и функционирования информационных технологий.</li> <li>11. Автоматизированные системы обработки информации. Программное обеспечение информационных технологий.</li> </ol>

<p>Тема 2. Состав и структура персональных ЭВМ и вычислительных систем</p>	<ol style="list-style-type: none"> <li>1. ЭВМ и вычислительных систем Содержание учебного материала: Внутренняя архитектура компьютера.</li> <li>2. Периферийные устройства: клавиатура, монитор, диск-вод, мышь, принтер, сканер, модем; мультимедийные компоненты.</li> <li>3. Программный принцип управления компьютером. Операционная система: назначение, состав, загрузка.</li> <li>4. Виды программного обеспечения для компьютеров Файловые менеджеры. Far, Total Commander.</li> <li>5. Виды, назначение. Создание каталогов и файлов. Программы-архиваторы. Создание самораспаковывающегося архива. Создание многотомного архива</li> </ol>
<p>Тема 3. Технология хранения, поиска и сортировки информации. Базы данны)</p>	<ol style="list-style-type: none"> <li>1. Организация системы управления базами данных (СУДБ).</li> <li>2. Обобщенная технология работы с базой данных. Выбор СУБД для создания системы автоматизации.</li> <li>3. Основы работы СУБД MS Access.</li> <li>4. Рассмотрение объектов СУБД MS Access: таблицы, запросы, формы, отчеты, макросы и модули.</li> <li>5. Назначение каждого объекта, способы создания</li> </ol>
<p>Тема 4. Мультимедийные технологии</p>	<ol style="list-style-type: none"> <li>1. Современные способы организации презентаций.</li> <li>2. Создание презентации в приложении MS PowerPoint.</li> <li>3. Мастер автосодержания. Шаблон оформления.</li> <li>4. Оформление презентации.</li> <li>5. Настройка фона и анимации</li> </ol>
<p>Тема 5. Основы обеспечения информационной безопасности</p>	<ol style="list-style-type: none"> <li>1. Защита информации от несанкционированного доступа.</li> <li>2. Требования к выбору пароля.</li> <li>3. Криптографические методы защиты. Электронная подпись.</li> <li>4. Компьютерные вирусы: методы распространения, профилактика заражения.</li> <li>5. Защита информации от компьютерных вирусов. Анти-вирусные программы.</li> </ol>
<p>Тема 6. Локальные и глобальные информационные системы.</p>	<ol style="list-style-type: none"> <li>1. Передача информации.</li> <li>2. Локальные компьютерные сети.</li> <li>3. Глобальная компьютерная сеть Интернет.</li> <li>4. Подключение к Интернету. Электронная почта. Всемирная паутина.</li> <li>5. Поиск информации в Интернете</li> </ol>
<p>Тема 7. Информационносправочные системы</p>	<ol style="list-style-type: none"> <li>1. Информационно-справочные системы, основные характеристики.</li> <li>2. Особенности российских справочных систем.</li> <li>3. Основы организации поиска документов в специализированных отраслевых справочных системах.</li> <li>4. Типы компьютерных сетей. Современная структура сети Интернет.</li> <li>5. Интернет как единая система ресурсов.</li> <li>6. Основы проектирования Web – страниц.</li> </ol>
<p>Тема 8. Основы компьютерной графики. Векторный графический</p>	<ol style="list-style-type: none"> <li>1. Понятие компьютерной графики.</li> <li>2. Определения графического редактора, изображения.</li> <li>3. Виды изображений.</li> </ol>

редактор Corel Draw	<p>4. Классификации компьютерной графики. Определение, назначение, особенности, достоинства и недостатки векторной графики.</p> <p>5. Редакторы работы с векторной графикой.</p> <p>6. Форматы векторных графических изображений.</p>
---------------------	---

### **Шкала оценивания ответов на вопросы**

Шкала оценивания	Критерии оценивания
«Отлично» / Зачтено	Обучающийся глубоко и содержательно раскрывает ответ на каждый теоретический вопрос, не допустив ошибок. Ответ носит развернутый и исчерпывающий характер.
«Хорошо» / Зачтено	Обучающийся в целом раскрывает теоретические вопросы, однако ответ хотя бы на один из них не носит развернутого и исчерпывающего характера.
«Удовлетворительно» / Зачтено	Обучающийся в целом раскрывает теоретические вопросы и допускает ряд неточностей, фрагментарно раскрывает содержание теоретических вопросов или их раскрывает содержательно, но допуская значительные неточности.
«Неудовлетворительно» / Не зачтено	Обучающийся не знает ответов на поставленные теоретические вопросы.

#### **8.2.2. Темы для докладов**

1. Классификация информационных систем.
2. Принципы реализации и функционирования информационных технологий.
3. Автоматизированные системы обработки информации.
4. Программное обеспечение информационных технологий.
5. Внутренняя архитектура компьютера.
6. Периферийные устройства: клавиатура, монитор, дисковод, мышь, принтер, сканер, модем; мультимедийные компоненты.
7. Программный принцип управления компьютером.
8. Операционная система: назначение, состав, загрузка. Виды программного обеспечения для компьютеров
9. Файловые менеджеры. Far, Total Commander. Виды, назначение. Создание каталогов и файлов.
10. Программы-архиваторы. Создание самораспаковывающегося архива. Создание многотомного архива
11. Организация системы управления базами данных (СУДБ).
12. Обобщенная технология работы с базой данных.
13. Выбор СУБД для создания системы автоматизации.
14. Основы работы СУБД MS Access. Рассмотрение объектов СУБД MS Access: таблицы, запросы, формы, отчеты, макросы и модули. Назначение каждого объекта, способы создания.
15. Современные способы организации презентаций.



16. Создание презентации в приложении MS PowerPoint. Мастер автосодержания. Шаблон оформления. Оформление презентации. Настройка фона и анимации.
17. Защита информации от несанкционированного доступа. Требования к выбору пароля.
18. Криптографические методы защиты. Электронная подпись.
19. Компьютерные вирусы: методы распространения, профилактика заражения. Защита информации от компьютерных вирусов. Антивирусные программы.
20. Информационно-справочные системы, основные характеристики. Особенности российских справочных систем.

### Шкала оценивания

Шкала оценивания	Критерии оценивания
«Отлично» / Зачтено	Обучающийся глубоко и содержательно раскрывает тему доклада, не допустив ошибок. Ответ носит развернутый и исчерпывающий характер.
«Хорошо» / Зачтено	Обучающийся в целом раскрывает тему доклада, однако ответ хотя бы на один из них не носит развернутого и исчерпывающего характера.
«Удовлетворительно» / Зачтено	Обучающийся в целом раскрывает тему доклада и допускает ряд неточностей, фрагментарно раскрывает содержание теоретических вопросов или их раскрывает содержательно, но допуская значительные неточности.
«Неудовлетворительно» / Не зачтено	Обучающийся не владеет выбранной темой

#### **8.2.3. Индивидуальные задания для выполнения расчетно-графической работы, курсовой работы (проекта)**

РГР, КР и КП по дисциплине «Информационные технологии в машиностроении» рабочей программой и учебным планом не предусмотрены.

#### **8.2.4. ОЦЕНОЧНЫЕ СРЕДСТВА ПРОМЕЖУТОЧНОГО КОНТРОЛЯ**

Зачёт осуществляется с учётом качества выполнения практических занятий и ответов на контрольные вопросы.

1 Причиной кризиса программной инженерии не является:

- A) нечеткая и неполная формулировка требований к ПО;
- B) отсутствие необходимых ресурсов и неудовлетворительное планирование;
- C) недостаточное вовлечение пользователей в работу над проектом;
- D) отсутствие инженерных методов разработки ПО;
- E) новизна используемой технологии для организации.

2 Совокупность структурных элементов системы и связей между ними, а также поведение элементов системы в процессе их взаимодействия – это...

- A) модель ПО;
- B) CASE-технология;
- C) архитектура ПО;
- D) язык моделирования;
- E) нет правильного ответа.

3 Дополните определение: «CASE-технология представляет собой совокупность методов проектирования АИС, а также...»

A) набор инструментальных средств, позволяющих в наглядной форме моделировать предметную область, анализировать эту модель на всех стадиях разработки и сопровождения, и разрабатывать приложения в соответствии с информационными потребностями пользователей;

B) средства для визуализации, описания, проектирования и документирования архитектуры системы;

C) совокупность структурных элементов системы и связей между ними, а также поведение элементов системы в процессе их взаимодействия;

D) элементы модели – фундаментальные концепции моделирования и их семантику; нотацию – визуальное представление элементов модели; руководство по использованию – правила применения элементов в рамках построения тех или иных типов моделей ПО;

E) нет правильного ответа.

4 Тенденциями развития современных АИС не является?

A) значительная временная протяженность проекта;

B) разобщенность и разнородность отдельных групп разработчиков по уровню квалификации и сложившимся традициям использования тех или иных инструментальных средств;

C) сложность описания (большое количество функций, процессов элементов данных и сложные взаимосвязи между ними);

D) наличие совокупности тесно взаимодействующих компонентов, имеющих локальные задачи и цели функционирования (например, традиционных приложений, связанных с обработкой транзакций, приложений аналитической обработки-поддержки принятия решений);

E) нет правильного ответа.

5 На формальном уровне метод проектирования ПО определяется как совокупность составляющих:

- A) концепций и нотаций;

- B) нотаций и процедур;
- C) процедур, нотаций и концепций;
- D) концепций и процедур;
- E) нет правильного ответа.

6 Под совокупностью методов и средств, используемых в процессе разработки ПО понимают...

- A) метод проектирования ПО;
- B) архитектура ПО;
- C) модель ПО;
- D) технология проектирования ПО;
- E) нет правильного ответа.

7 Из предложенных вариантов ответа, выберите тот, который соответствует эволюции технологий разработки ПО.

(1 – CASE-технология, 3 – технологии объектно-ориентированного программирования, 4 - компонентные технологии, 5 – технологии структурного программирования):

- A) 1, 3, 4, 5;
- B) 5, 3, 4, 1;
- C) 4, 1, 3, 5;
- D) 5, 4, 3, 1;
- E) Нет правильного ответа.

8 Разработка ПО «снизу-вверх» - подход, при котором сначала разрабатывались сравнительно простые подпрограммы, из которых затем пытались построить сложную программу. Отнесите данное определение к одной из технологий проектирования ПО.

- A) модульное программирование;
- B) компонентное программирование;
- C) процедурное программирование;
- D) CASE-технологии;
- E) объектно-ориентированное программирование.

9 Какая технология проектирования ПО не использует глобальные данные?

- A) модульная технология;
- B) нет правильного ответа;
- C) компонентная технология;
- D) CASE-технологии;
- E) объектно-ориентированная технология.

10 Эта технология определяется как технология создания сложного ПО, основанная на представлении программы в виде совокупности объектов, каждый из которых является экземпляром определенного типа (класса), а классы образуют иерархию с наследованием объектов. Выберите соответствующий вариант.

- A) компонентная технология;
- B) структурное технология;
- C) нет правильного ответа;
- D) CASE-технологии;
- E) объектно-ориентированная технология.

11 Какой подход лежит в основе технологий, разработанных на базе COM и технологии создания распределенных приложений CORBA?

- A) нисходящий;
- B) восходящий;
- C) объектно-ориентированный;
- D) компонентный;
- E) нет правильного ответа.

12 Спецификация разрабатываемого программного обеспечения при использовании UML объединяет несколько моделей: использования, логическую, реализации, процессов, развертывания. Какая модель включает в себе ключевые абстракции предметной области, обеспечивающие функциональность?

- A) использования;
- B) развертывания;
- C) процессов;
- D) реализации;
- E) логическая;
- F) нет правильного ответа.

13 Какой тип диаграмм позволяет наглядно представить ожидаемое поведение системы?

- A) диаграммы кооперации;
- B) диаграммы классов;
- C) диаграммы размещения;
- D) диаграммы реализации;
- E) диаграммы вариантов использования;
- F) диаграммы пакетов.

14 Какой из графических элементов, расположенных на рисунке 1, представляет собой вариант использования (прецедент)?

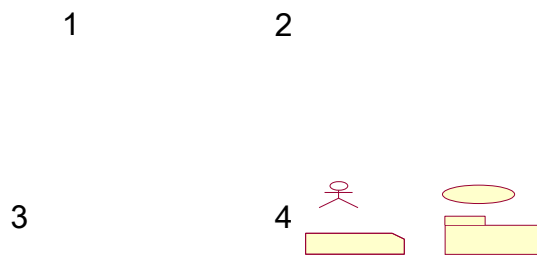


Рисунок 1

- A) 1;
- B) 2;
- C) 3;
- D) 4;
- E) нет правильного ответа.

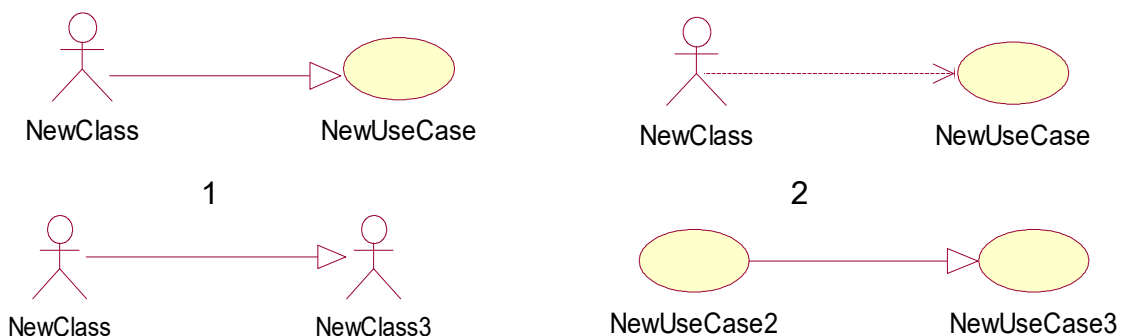
15 Отношение между вариантами использования, при котором существует некоторый фрагмент поведения разрабатываемого программного обеспечения, повторяющийся в нескольких вариантах использования называют:

- A) ассоциацией;
- B) использованием;
- C) обобщением;
- D) расширением;
- E) нет правильного ответа.

16 На каком этапе разработки программного обеспечения разрабатывается концептуальная модель?

- A) на этапе анализа;
- B) на этапе реализации;
- C) на этапе проектирования;
- D) на всех этапах;
- E) нет правильного ответа.

17 На каком из приведенных графических изображений указано отношение между объектами, которое не может существовать?

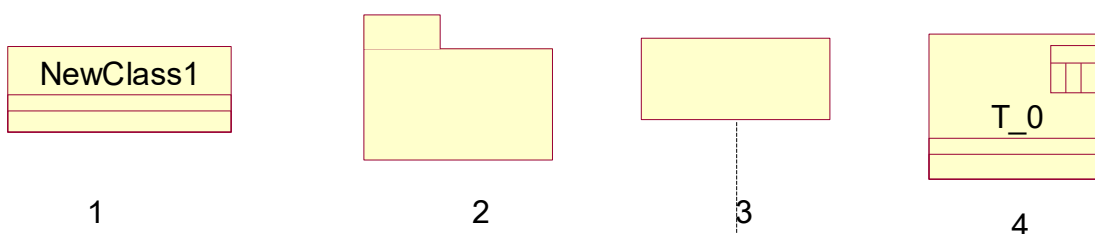


3

4

- F) 2;
- G) 1;
- H) 3;
- I) 4;
- J) 1 и 2.

18 Какой из графических элементов, расположенных на рисунке обозначает класс с уточнением атрибутов?



- A) 3;
- B) 2;
- C) 1;
- D) нет правильного ответа;
- E) 4.

19 Отношение между классами, при котором любой объект одного класса (подтипа) обязательно является также и объектом другого класса (супертипа), называют...

- A) отношение ассоциации;
- B) отношение обобщения;
- C) отношение зависимости;
- D) отношение агрегации;
- E) нет правильного ответа.

20 Объектная декомпозиция - это представление разрабатываемого ПО в виде совокупности ..., в процессе взаимодействия которых через передачу сообщений и происходит выполнение требуемых функций. Выберите подходящий вариант ответа и дополните определение.

- A) компонент;
- B) процедур;
- C) модулей;
- D) объектов;
- E) нет правильного ответа.

21 Построение диаграммы последовательностей системы необходимо для...

- A) описания особенностей поведения ПО (возможных действий системы);
- B) генерации кода;
- C) описания предметной области;
- D) размещения программных компонентов на конкретном оборудовании;
- E) нет правильного ответа.

22 Какой из указанных ниже графических элементов используется для обозначения альтернативного процесса?



- A) 1, 2, 3, 4;
- B) 1;
- C) 2;
- D) все;
- E) 2 и 4.

23 Какие графические элементы, изображенные на рисунке 2, используются при построении диаграммы деятельности?

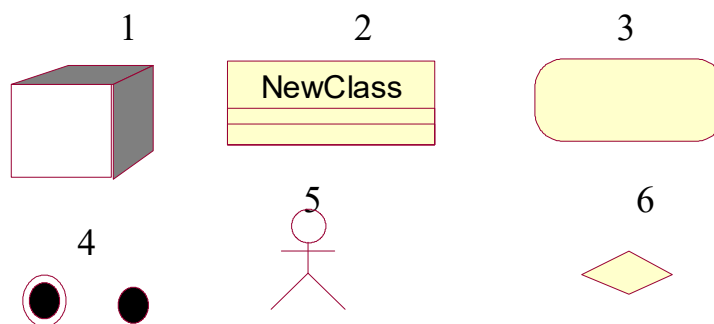


Рисунок 2

- A) 1, 2, 3, 4;
- B) 6, 5, 4, 3;
- C) 4, 6, 3;
- D) все;
- E) нет правильного ответа.

24 Какой вид классов обеспечивает взаимодействие между действующими лицами и внутренними элементами системы?

- A) классы-сущности;
- B) граничные классы;
- C) управляющие классы;
- D) классы-исключения;
- E) нет правильного ответа.

25 Пакетом при объектном подходе называют ...

- A) пакет классов, обеспечивающий интерфейс с аппаратными средствами или программными системами;
- B) совокупность описаний классов и других программных ресурсов;
- C) A и B;
- D) ряд диаграмм вариантов использований, описывающих функциональность системы;
- E) нет правильного ответа.

26 Диаграмма пакетов показывает...

- A) из каких частей состоит проектируемая программная система, и как эти части связаны друг с другом;
- B) взаимодействие между действующими лицами и внутренними элементами системы;
- C) размещение программных компонентов на конкретном оборудовании;
- D) внутренние объекты, а также последовательность сообщений, которыми обмениваются объекты в процессе реализации фрагмента варианта использования;
- E) нет правильного ответа.

27 Диаграмма последовательностей *этапа проектирования* показывает...

- A) размещение программных компонентов на конкретном оборудовании;
- B) из каких частей состоит проектируемая программная система, и как эти части связаны друг с другом;
- C) взаимодействие между действующими лицами и внутренними элементами системы;
- D) внутренние объекты, а также последовательность сообщений, которыми обмениваются объекты в процессе реализации фрагмента варианта использования;
- E) нет правильного ответа.



28 Какие графические элементы, изображенные на рисунке 3, используются при построении диаграммы последовательности?

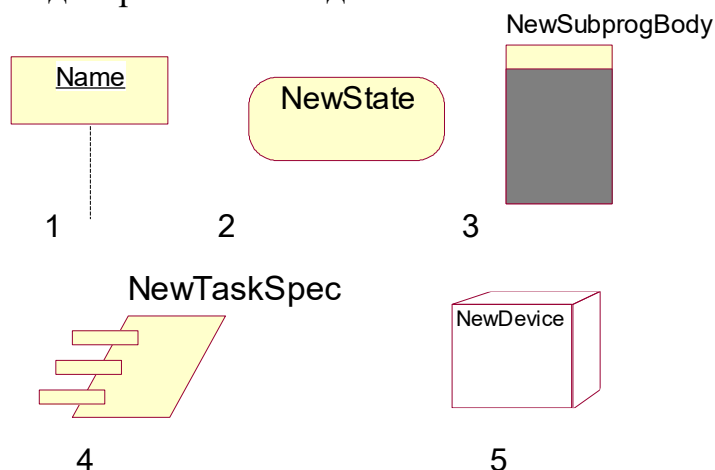


Рисунок 3

- A) 1;
- B) 4;
- C) 1 и 3;
- D) 3;
- E) 2,4,5 .

29 Диаграмма кооперации представляет собой...

- A) внутренние объекты, а также последовательность сообщений, которыми обмениваются объекты в процессе реализации фрагмента варианта использования;
- B) потоки данных между объектами классов, что позволяет уточнить связи между ними;
- C) взаимодействие между действующими лицами и внутренними элементами системы;
- D) размещение программных компонентов на конкретном оборудовании;
- E) нет правильного ответа.

30 Какой тип отношений между классами является ассоциацией между целым и его частью или частями, если отношение «целое-часть» в конкретном случае существенно?

- A) композиция;
  - B) обобщение;
  - C) зависимость;
  - D) агрегация;
  - E) нет правильного ответа.
- Марица ответов

№ вопроса	1	2	3	4	5	6	7	8	9	10
Вариант ответа	3	2	1	3	2	1	1	3	2	1
№ вопроса	11	12	13	14	15	16	17	18	19	20
Вариант ответа	3	2	1	3	2	1	1	3	2	4
№ вопроса	21	22	23	24	25	26	27	28	29	30
Вариант ответа	1	3	1	1	2	1	3	2	1	2

### 8.2.5 Темы рефератов:

1. Информационные технологии и информационные системы.
2. Правила техники безопасности и охраны труда.
3. Понятие «информация», её виды, свойства и роль в окружающем мире и производстве. Понятие информационной технологии.
4. Роль и значение информационной технологии.
5. Информационное общество.
6. Понятие и средства информатизации.
7. Структура информатизации. Информационная культура.
8. Понятие новой информационной технологии. Инструментарий информационной технологии. Виды информационных технологий. Реализации информационных технологий.
9. Информационные системы и применение компьютерной техники в профессиональной деятельности. Состав, функции и характеристика качеств информационных систем.
10. Классификация информационных систем. Принципы реализации и функционирования информационных технологий.
11. Автоматизированные системы обработки информации. Программное обеспечение информационных технологий.

### 8.2.6 Вопросы (задания) для зачёта:

1. Информационные технологии и информационные системы.
2. Правила техники безопасности и охраны труда.
3. Понятие «информация», её виды, свойства и роль в окружающем мире и производстве.
4. Понятие информационной технологии. Роль и значение информационной технологии. Информационное общество.
5. Понятие и средства информатизации. Структура информатизации. Информационная культура.
6. Понятие новой информационной технологии. Инструментарий информационной технологии.

7. Виды информационных технологий. Реализации информационных технологий.
8. Информационные системы и применение компьютерной техники в профессиональной деятельности.
9. Состав, функции и характеристика качеств информационных систем.
10. Классификация информационных систем.
11. Принципы реализации и функционирования информационных технологий.
12. Автоматизированные системы обработки информации.
13. Программное обеспечение информационных технологий.
14. Внутренняя архитектура компьютера.
15. Периферийные устройства: клавиатура, монитор, дисковод, мышь, принтер, сканер, модем; мультимедийные компоненты.
16. Программный принцип управления компьютером.
17. Операционная система: назначение, состав, загрузка. Виды программного обеспечения для компьютеров
18. Файловые менеджеры. Far, Total Commander. Виды, назначение. Создание каталогов и файлов.
19. Программы-архиваторы. Создание самораспаковывающегося архива. Создание многотомного архива
20. Организация системы управления базами данных (СУДБ).
21. Обобщенная технология работы с базой данных.
22. Выбор СУБД для создания системы автоматизации.
23. Основы работы СУБД MS Access. Рассмотрение объектов СУБД MS Access: таблицы, запросы, формы, отчеты, макросы и модули. Назначение каждого объекта, способы создания.
24. Современные способы организации презентаций.
25. Создание презентации в приложении MS PowerPoint. Мастер автосодержания. Шаблон оформления. Оформление презентации. Настройка фона и анимации.
26. Защита информации от несанкционированного доступа. Требования к выбору пароля.
27. Криптографические методы защиты. Электронная подпись.
28. Компьютерные вирусы: методы распространения, профилактика заражения. Защита информации от компьютерных вирусов. Антивирусные программы.
29. Информационно-справочные системы, основные характеристики. Особенности российских справочных систем.
30. Основы организации поиска документов в специализированных отраслевых справочных системах.
31. Типы компьютерных сетей.
32. Современная структура сети Интернет. Интернет как единая система ресурсов. Основы проектирования Web – страниц.

33. Понятие компьютерной графики. Определения графического редактора, изображения. Виды изображений. Классификации компьютерной графики.
34. Определение, назначение, особенности, достоинства и недостатки векторной графики.
35. Редакторы работы с векторной графикой. Форматы векторных графических изображений.
36. Настройка интерфейса программы MS Word.
37. Создание, редактирование и форматирование текстового документа
38. Создание таблиц, вставка символов и формул, создание объектов WordArt. Создание Оглавления.
39. Создание, заполнение, редактирование и форматирование таблиц Excel. Формулы, имена, массивы. Формулы над массивами. Построение графиков, поверхностей и диаграмм.
40. Расчетные операции в MS Excel.
41. Решение производственных задач отраслевой направленности в MS Excel.
42. Проектирование базы данных «Расчет поставок электрооборудования (теплооборудования) на предприятиях».
43. Разработка базы данных «Расчет поставок электрооборудования (теплооборудования) на предприятиях».
44. Создание запросов для расчетов, отчетов и других компонентов базы данных в соответствии с заданием.
45. Создание презентации с помощью шаблона оформления, с использованием гиперссылок и настройка анимации. Защита презентаций.
46. Подключение к Интернету. Создание и отправление электронного письма с помощью программы Outlook Express.
47. Поиск информации в сети Internet. Создание и отправка электронных сообщений в сети Internet
48. Поиск информации в Интернете с помощью поисковых машин Google, Yandex, Rambler.
49. CorelDraw.
50. Рисование кривых Безье. Применение специальных эффектов.

### **8.3. Методические материалы, определяющие процедуры оценивания знаний, умений, навыков и (или) опыта деятельности, характеризующих этапы формирования компетенций**

Основной целью проведения промежуточной аттестации является определение степени достижения целей по учебной дисциплине или ее разделам. Осуществляется это проверкой и оценкой уровня теоретической знаний, полученных обучающимися, умения применять их в решении практических задач, степени овладения обучающимися практическими навыками и умениями в объеме требований рабочей программы по дисциплине, а также их умение самостоятельно работать с учебной литературой.

Организация проведения промежуточной аттестации регламентирована «Положением об организации образовательного процесса в федеральном государственном автономном образовательном учреждении «Московский политехнический университет»

8.3.1. Показатели оценивания компетенций на различных этапах их формирования, достижение обучающимися планируемых результатов обучения по дисциплине

Код и наименование компетенции ОПК – 9 Способен участвовать в разработке проектов изделий машиностроения				
Этап (уровень)	Критерии оценивания			
	неудовлетворительно / не зачтено	удовлетворительно / зачтено	хорошо / зачтено	отлично / зачтено
<b>знать</b>	Обучающийся демонстрирует полное отсутствие или недостаточное соответствие следующим знаниям: Разработку конструкторской и технологической документации с использованием систем автоматизированного проектирования	Обучающийся демонстрирует неполное соответствие следующим знаниям: Разработку конструкторской и технологической документации с использованием систем автоматизированного проектирования	Обучающийся демонстрирует частичное соответствие следующим знаниям: Разработку конструкторской и технологической документации с использованием систем автоматизированного проектирования	Обучающийся демонстрирует полное соответствие следующим знаниям: Разработку конструкторской и технологической документации с использованием систем автоматизированного проектирования.
<b>уметь</b>	Обучающийся не умеет или в недостаточной степени умеет выполнять: Применяет сис. Умеет использовать принципы командной работы для проектирования и создания объектов профессиональной деятельности	Обучающийся демонстрирует неполное соответствие следующим умениям: Применяет сис. Умеет использовать принципы командной работы для проектирования и создания объектов профессиональной деятельности	Обучающийся демонстрирует частичное соответствие следующим умениям: Применяет сис. Умеет использовать принципы командной работы для проектирования и создания объектов профессиональной деятельности	Обучающийся демонстрирует полное соответствие следующим умениям: . Умеет использовать принципы командной работы для проектирования и создания объектов профессиональной деятельности.
<b>владеть</b>	Обучающийся не владеет или в недостаточной степени владеет: современные информационные программы при расчете параметров проектируемых узлов продуктов машиностроения.	Обучающийся владеет в неполном объеме и проявляет недостаточность владения навыками работы: современные информационные программы при расчете параметров проектируемых узлов продуктов машиностроения.	Обучающимся допускаются незначительные ошибки, неточности, затруднения, частично владеет навыками работы: современные информационные программы при расчете параметров проектируемых уз-	Обучающийся свободно применяет полученные навыки, в полном объеме владеет навыками работы: современные информационные программы при расчете параметров проектируемых узлов продуктов машиностроения.

			лов продуктов машиностроения.	
--	--	--	-------------------------------	--

### 8.3.2. Методика оценивания результатов промежуточной аттестации

Показателями оценивания компетенций на этапе промежуточной аттестации по дисциплине «Информационные технологии в машиностроении» являются результаты обучения по дисциплине.

#### Оценочный лист результатов обучения по дисциплине

Код компетенции	Знания	Умения	Навыки	Уровень сформированности компетенции на данном этапе / оценка
ОПК-9	Применение математического аппарата аналитической геометрии, линейной алгебры, дифференциального и интегрального исчисления функции одной переменной	Применять математический аппарат теории функции нескольких переменных, теории дифференциальных уравнений.	применения математического аппарата теории вероятностей и математической статистики	
Оценка по дисциплине (среднее арифметическое)				

Оценка по дисциплине зависит от уровня сформированности компетенций, закрепленных за дисциплиной и представляет собой среднее арифметическое от выставленных оценок по отдельным результатам обучения (знания, умения, навыки).

Оценка «отлично» выставляется, если среднее арифметическое находится в интервале от 4,5 до 5,0. Оценка «хорошо» выставляется, если среднее арифметическое находится в интервале от 3,5 до 4,4. Оценка «удовлетворительно» выставляется, если среднее арифметическое находится в интервале от 2,5 до 3,4. Оценка «неудовлетворительно» выставляется, если среднее арифметическое находится в интервале от 0 до 2,4.

Промежуточная аттестация обучающихся в форме экзамена проводится по результатам выполнения всех видов учебной работы, предусмотренных учебным планом по дисциплине «Информационные технологии в машиностроении», при этом учитываются результаты текущего контроля успеваемости в течение семестра. Оценка степени достижения обучающимися планируемых результатов обучения по дисциплине проводится преподавателем, ведущим занятия по дисциплине методом экспертной оценки. По итогам промежуточной аттестации по дисциплине выставляется оценка «отлично», «хорошо», «удовлетворительно» или «неудовлетворительно».

Шкала оценивания	Описание
------------------	----------

Отлично	Выполнены все виды учебной работы, предусмотренные учебным планом. Студент демонстрирует соответствие знаний, умений, навыков приведенным в таблицах показателей, оперирует приобретенными знаниями, умениями, навыками, применяет их в ситуациях повышенной сложности. При этом могут быть допущены незначительные ошибки, неточности, затруднения при аналитических операциях, переносе знаний и умений на новые, нестандартные ситуации.
Хорошо	Выполнены все виды учебной работы, предусмотренные учебным планом. Студент демонстрирует неполное, правильное соответствие знаний, умений, навыков приведенным в таблицах показателей, либо если при этом были допущены 2-3 несущественные ошибки.
Удовлетворительно	Выполнены все виды учебной работы, предусмотренные учебным планом. Студент демонстрирует соответствие знаний, в котором освещена основная, наиболее важная часть материала, но при этом допущена одна значительная ошибка или неточность.
Неудовлетворительно	Не выполнен один или более видов учебной работы, предусмотренных учебным планом. Студент демонстрирует неполное соответствие знаний, умений, навыков приведенным в таблицах показателей, допускаются значительные ошибки, проявляется отсутствие знаний, умений, навыков по ряду показателей, студент испытывает значительные затруднения при оперировании знаниями и умениями при их переносе на новые ситуации.

## 9. Электронная информационно-образовательная среда

Каждый обучающийся в течение всего периода обучения обеспечивает индивидуальным неограниченным доступом к электронной информационно-образовательной среде Чебоксарского института (филиала) Московского политехнического университета из любой точки, в которой имеется доступ к информационно-телекоммуникационной сети «Интернет» (далее – сеть «Интернет»), как на территории филиала, так и вне ее. Электронная информационно-образовательная среда – совокупность информационных и телекоммуникационных технологий, соответствующих технологических средств, обеспечивающих освоение обучающимися образовательных программ в полном объеме независимо от места нахождения обучающихся. Электронная информационно-образовательная среда обеспечивает: а) доступ к учебным планам, рабочим программам дисциплин (модулей), практик, электронным учебным изданиям и электронным образовательным ресурсам, указанным в рабочих программах дисциплин (модулей), практик; б) формирование электронного портфолио обучающегося, в том числе сохранение его работ и оценок за эти работы; в) фиксацию хода образовательного процесса, результатов промежуточной аттестации и результатов освоения программы бакалавриата; г) проведение учебных занятий, процедур оценки результатов обучения, реализация которых предусмотрена с применением электронного обучения, дистанционных образовательных технологий; д) взаимодействие между участниками образовательного процесса, в том числе синхронное и (или) асинхронное взаимодействия посредством сети «Ин-

тернет». Функционирование электронной информационно-образовательной среды обеспечивается соответствующими средствами информационно-коммуникационных технологий и квалификацией работников, ее использующих и поддерживающих. Функционирование электронной информационно-образовательной среды соответствует законодательству Российской Федерации. Основными составляющими ЭИОС филиала являются: а) сайт института в сети Интернет, расположенный по адресу [www.polytech21.ru](http://www.polytech21.ru), <https://chebpolytech.ru/> который обеспечивает: - доступ обучающихся к учебным планам, рабочим программам дисциплин, практик, к изданиям электронных библиотечных систем, электронным информационным и образовательным ресурсам, указанных в рабочих программах (разделы сайта «Сведения об образовательной организации»); - информирование обучающихся обо всех изменениях учебного процесса (новостная лента сайта, лента анонсов); - взаимодействие между участниками образовательного процесса (подразделы сайта «Задать вопрос директору»); б) официальные электронные адреса подразделений и сотрудников института с Яндекс-доменом @polytech21.ru (список контактных данных подразделений Филиала размещен на официальном сайте Филиала в разделе «Контакты», списки контактных официальных электронных данных преподавателей размещены в подразделах «Кафедры») обеспечивают взаимодействие между участниками образовательного процесса; в) личный кабинет обучающегося (портфолио) (вход в личный кабинет размещен на официальном сайте Филиала в разделе «Студенту» подразделе «Электронная информационно-образовательная среда») включает в себя портфолио студента, электронные ведомости, рейтинг студентов и обеспечивает: - фиксацию хода образовательного процесса, результатов промежуточной аттестации и результатов освоения образовательных программ обучающимися,

- формирование электронного портфолио обучающегося, в том числе с сохранение работ обучающегося, рецензий и оценок на эти работы, г) электронные библиотеки, включающие электронные каталоги, полнотекстовые документы и обеспечивающие доступ к учебно-методическим материалам, выпускным квалификационным работам и т.д.: Чебоксарского института (филиала) - «ИР-БИС» д) электронно-библиотечные системы (ЭБС), включающие электронный каталог и полнотекстовые документы: - «ЛАНЬ» - [www.e.lanbook.com](http://www.e.lanbook.com) - Образовательная платформа Юрайт - <https://urait.ru> е) платформа цифрового образования Политеха - <https://lms.mospolytech.ru/> ж) система «Антиплагиат» - <https://www.antiplagiat.ru/> з) система электронного документооборота DIRECTUM Standard — обеспечивает документооборот между Филиалом и Университетом; и) система «1С Управление ВУЗом Электронный деканат» (Московский политехнический университет) обеспечивает фиксацию хода образовательного процесса, результатов промежуточной аттестации и результатов освоения образовательных программ обучающимися; к) система «POLYTECH systems» обеспечивает информационное, документальное автоматизированное сопровождение образовательного процесса; л) система «Абитуриент» обеспечивает документальное автоматизированное сопровождение работы приемной комиссии.



## Перечень основной и дополнительной учебной литературы, необходимой для освоения дисциплины

### Основная литература

1. Теоретические основы моделирования : учебник для вузов / Е. В. Стельмашонок, В. Л. Стельмашонок, Л. А. Еникеева, С. А. Соколовская ; под редакцией Е. В. Стельмашонок. — Москва : Издательство Юрайт, 2023. — 65 с. — (Высшее образование). — ISBN 978-5-534-15851-9. — Текст : электронный // Образовательная платформа Юрайт [сайт]. — URL: <https://urait.ru/bcode/509876>
2. Древис, Ю. Г. Имитационное моделирование : учебное пособие для вузов / Ю. Г. Древис, В. В. Золотарёв. — 2-е изд., испр. и доп. — Москва : Издательство Юрайт, 2023. — 142 с. — (Высшее образование). — ISBN 978-5-534-11385-3. — Текст : электронный // Образовательная платформа Юрайт [сайт]. — URL: <https://urait.ru/bcode/517523>
3. Дивина, Т. В. Маркетинг в машиностроении : учебное пособие для вузов / Т. В. Дивина, Л. М. Демина. — 2-е изд., перераб. и доп. — Москва : Издательство Юрайт, 2023. — 194 с. — (Высшее образование). — ISBN 978-5-534-12630-3. — Текст : электронный // Образовательная платформа Юрайт [сайт]. — URL: <https://urait.ru/bcode/518364>.
4. Горев, А. Э. Информационные технологии на транспорте : учебник для вузов / А. Э. Горев. — 3-е изд., перераб. и доп. — Москва : Издательство Юрайт, 2024. — 314 с. — (Высшее образование). — ISBN 978-5-534-17349-9. — Текст : электронный // Образовательная платформа Юрайт [сайт]. — URL: <https://urait.ru/bcode/536557>.

### Дополнительная литература

1. Гуртяков, А. М. Металлорежущие станки. Расчет и проектирование : учебное пособие для вузов / А. М. Гуртяков. — 2-е изд. — Москва : Издательство Юрайт, 2023. — 135 с. — (Высшее образование). — ISBN 978-5-534-08480-1. — Текст : электронный // Образовательная платформа Юрайт [сайт]. — URL: <https://urait.ru/bcode/512262>.
2. Аддитивные технологии в производстве изделий аэрокосмической техники : учебное пособие для вузов / А. Л. Галиновский, Е. С. Голубев, Н. В. Коберник, А. С. Филимонов ; под общей редакцией А. Л. Галиновского. — 2-е изд., перераб. и доп. — Москва : Издательство Юрайт, 2023. — 145 с. — (Высшее образование). — ISBN 978-5-534-16005-5. — Текст : электронный // Образовательная платформа Юрайт [сайт]. — URL: <https://urait.ru/bcode/523614>.
3. Информационные технологии : учебник для вузов / В. В. Трофимов, О. П. Ильина, В. И. Кияев, Е. В. Трофимова ; под редакцией В. В. Трофимова. — Москва : Издательство Юрайт, 2024. — 546 с. — (Высшее образование). — ISBN 978-5-534-18340-5. — Текст : электронный // Образовательная платформа Юрайт [сайт]. — URL: <https://urait.ru/bcode/534808>.

## Периодика

1. Metallurgiya mashinostroyeniya: nauchnyy zhurnal– URL: <https://www.iprbookshop.ru/12551.html> . – Текст : электронный.

2. Научный периодический журнал «Вестник Южно-Уральского государственного университета. Серия «Машиностроение» : Научный рецензируемый журнал. <https://vestnik.susu.ru/engineering/index>. - Текст : электронный.

3. Известия Тульского государственного университета. Технические науки : Научный рецензируемый журнал. <https://tidings.tsu.tula.ru/tidings/index.php?id=technical&lang=ru&year=1>. - Текст : электронный.

## **11. Профессиональные базы данных и информационно-справочные системы**

Профессиональная база данных и информационно-справочные системы	Информация о праве собственности (реквизиты договора)
Ассоциация инженерного образования России <a href="http://www.ac-raee.ru/">http://www.ac-raee.ru/</a>	Совершенствование образования и инженерной деятельности во всех их проявлениях, относящихся к учебному, научному и технологическому направлениям, включая процессы преподавания, консультирования, исследования, разработки инженерных решений, включая нефтегазовую отрасль, трансфера технологий, оказания широкого спектра образовательных услуг, обеспечения связей с общественностью, производством, наукой и интеграции в международное научно-образовательное пространство. Свободный доступ
Все об автомобильных марках <a href="https://proautomarki.ru/kto-izobrel-avtomobil/">https://proautomarki.ru/kto-izobrel-avtomobil/</a>	Описание истории создания автомобилей в мире и в России. Свободный доступ
История автомобилей <a href="https://autohs.ru/avtomobili/legkovye/istoriya-razvitiya-avtomobilya-rannie-gody.html">https://autohs.ru/avtomobili/legkovye/istoriya-razvitiya-avtomobilya-rannie-gody.html</a>	Автомобиль величайшее изобретение, навсегда изменившее человечество. История развития автомобиля тесно связана с великими изобретателями и инженерами. Но в отличие от других крупных изобретений, оригинальная идея автомобиля не может быть приписана одному человеку. Над ней работали множество людей из разных стран мира. На этом сайте речь пойдет о начальном этапе развития автомобиля. Свободный доступ
Научная электронная библиотека Elibrary <a href="http://elibrary.ru/">http://elibrary.ru/</a>	Научная электронная библиотека eLIBRARY.RU - это крупнейший российский информационно-аналитический портал в области науки, технологии, медицины и образования, содержащий рефераты и полные тексты более 26 млн научных статей и публикаций, в том числе электронные версии более 5600 российских научно-технических журналов, из которых более 4800 журналов в открытом доступе. Свободный доступ

Профессиональная база данных и информационно-справочные системы	Информация о праве собственности (реквизиты договора)
<p>Трактор. История развития тракторной техники  <a href="http://i-kiss.ru/rubrika/traktora">http://i-kiss.ru/rubrika/traktora</a></p>	<p>Трактор - это самодвижущаяся (гусеничная или колёсная) машина, предназначенная для выполнения сельскохозяйственных, дорожно-строительных, землеройных, транспортных и других работ в агрегате с прицепными, навесными или стационарными машинами, механизмами и приспособлениями.  Слово «трактор» происходит от английского слово «track». Трак - это основной элемент, из которого собирается гусеница. Свободный доступ</p>
<p>Профессия инженер-механик  <a href="https://www.profguide.io/professions/injener_mehanik.html">https://www.profguide.io/professions/injener_mehanik.html</a></p>	<p>Инженер-механик (mechanical engineer) – это специалист, который занимается проектированием, конструированием и эксплуатацией механического оборудования, машин, аппаратов в различных сферах производства и народного хозяйства. Свободный доступ</p>
<p>Федеральный портал «Российское образование»  <a href="http://www.edu.ru">http://www.edu.ru</a></p>	<p>Федеральный портал «Российское образование» – уникальный интернет-ресурс в сфере образования и науки.  Ежедневно публикует самые актуальные новости, анонсы событий, информационные материалы для широкого круга читателей. Ежедневно на портале размещаются эксклюзивные материалы, интервью с ведущими специалистами – педагогами, психологами, учеными, репортажи и аналитические статьи.  Читатели получают доступ к нормативно-правовой базе сферы образования, они могут пользоваться самыми различными полезными сервисами – такими, как онлайн-тестирование, опросы по актуальным темам и т.д.</p>

Название организации	Сокращённое название	Организационно-правовая форма	Отрасль (область деятельности)	Официальный сайт
<p>Ассоциация международных автомобильных перевозчиков</p>	<p>АСМАП</p>	<p>Ассоциация является некоммерческой организацией Ассоциация является юридическим лицом</p>	<p>Координация деятельности членов Ассоциации и представления и защиты их интересов в сфере перевозок грузов и пассажиров в международном</p>	<p><a href="https://www.asmap.ru/index.php">https://www.asmap.ru/index.php</a></p>

Название организации	Сокращённое название	Организационно-правовая форма	Отрасль (область деятельности)	Официальный сайт
			автомобильном сообщении	
Российский союз инженеров	РСИ	Общероссийская общественная организация «Российский союз инженеров» (далее именуемая «Союз») является основанным на членстве общественным объединением, созданным в форме общественной организации	Защита общих интересов и достижения уставных целей объединившихся граждан, осуществляющих свою деятельность на территории более половины субъектов Российской Федерации	<a href="http://российский-союз-инженеров.рф/">http://российский-союз-инженеров.рф/</a>
Ассоциация «Российские автомобильные дилеры»	РОАД	Некоммерческая организация – объединение юридических лиц	Координация предпринимательской деятельности, представление и защита общих имущественных интересов в области автомобильного дилерства	<a href="https://www.asroad.org/">https://www.asroad.org/</a>

## 12. Программное обеспечение (лицензионное и свободно распространяемое), используемое при осуществлении образовательного процесса

Аудитория	Программное обеспечение	Информация о праве собственности (реквизиты договора, номер лицензии и т.д.)
№ 106 Учебная аудитория для проведения учебных занятий	Kaspersky Endpoint Security Стандартный Educational Renewal 2 года. Band S: 150-249 Номер лицензии 2B1E-211224-064549-2-19382	Сублицензионный договор №821_832.223.3К/21 от 24.12.2021 до 31.12.2023
	Kaspersky Endpoint Security Расширенный Russian Edition.	150-249 Node 2 year Educational Renewal License СУБЛИЦЕНЗИОННЫЙ ДОГОВОР № ППИ - 126/2023 от 14.12.2023
	Windows 7 OLPNLAcdmc	договор №Д03 от 30.05.2012) с допсоглашениями от 29.04.14 и 01.09.16 (бессрочная лицензия)
	AdobeReader	свободно распространяемое

		программное обеспечение (бессрочная лицензия)
	СПС Гарант	Договор № 735_480.2233К/20 от 15.12.2020 Договор № С-007/2024 от 09.01.2024
	Yandex браузер	отечественное свободно распространяемое программное обеспечение (бессрочная лицензия)
	Microsoft Office Standard 2007(Microsoft DreamSpark Premium Electronic Software Delivery Academic(Microsoft Open License	номер лицензии-42661846 от 30.08.2007) с допсоглашениями от 29.04.14 и 01.09.16 (бессрочная лицензия)
	Zoom	свободно распространяемое программное обеспечение (бессрочная лицензия)
	AIMP	отечественное свободно распространяемое программное обеспечение (бессрочная лицензия)
<b>№ 103а</b> Помещение для самостоятельной работы обучающихся	Kaspersky Endpoint Security Стандартный Educational Renewal 2 года. Band S: 150-249 Номер лицензии 2B1E-211224-064549-2-19382	Сублицензионный договор №821_832.223.3К/21 от 24.12.2021 до 31.12.2023
	Kaspersky Endpoint Security Расширенный Russian Edition.	150-249 Node 2 year Educational Renewal License СУБЛИЦЕНЗИОННЫЙ ДОГОВОР № ППИ - 126/2023 от 14.12.2023
	MS Windows 10 Pro	договор № 392_469.223.3К/19 от 17.12.19 (бессрочная лицензия)
	AdobeReader	свободно распространяемое программное обеспечение (бессрочная лицензия)
	СПС Гарант	Договор № 735_480.2233К/20 от 15.12.2020 Договор № С-007/2024 от 09.01.2024
	Yandex браузер	свободно распространяемое программное обеспечение (бессрочная лицензия)
	Microsoft Office Standard 2007(Microsoft DreamSpark Premium Electronic Software Delivery Academic(Microsoft Open License	номер лицензии-42661846 от 30.08.2007) с допсоглашениями от 29.04.14 и 01.09.16 (бессрочная лицензия)
	AIMP	отечественное свободно распространяемое программное обеспечение (бессрочная лицензия)

### 13. Материально-техническое обеспечение дисциплины

Тип и номер помещения	Перечень основного оборудования и технических средств обучения
<p>Учебная аудитория для проведения учебных занятий всех видов, предусмотренных программой магистратуры, оснащенные оборудованием и техническими средствами обучения, состав которых определяется в рабочих программах дисциплин (модулей) № 106 (г. Чебоксары, ул. К.Маркса. 54)</p>	<p><u>Оборудование:</u> Комплект мебели для учебного процесса; <u>Технические средства обучения:</u> персональные компьютеры с возможностью подключения к сети «Интернет» и обеспечением доступа в электронную информационно-образовательную среду Филиала, телевизор, информационные стенды</p>
<p>Помещение для самостоятельной работы обучающихся № 103а (г. Чебоксары, ул. К.Маркса. 54)</p>	<p><u>Оборудование:</u> Комплект мебели для учебного процесса; <u>Технические средства обучения:</u> персональные компьютеры с возможностью подключения к сети «Интернет» и обеспечением доступа в электронную информационно-образовательную среду Филиала</p>

### 14. Методические указания для обучающихся по освоению дисциплины

Курс по дисциплине «Информационные технологии в машиностроении» включает занятия лекционного типа, практические и лабораторные занятия, выполнение самостоятельной работы, прохождение тестов.

#### *Методические указания для занятий лекционного типа*

В ходе лекционных занятий студентам необходимо вести конспектирование учебного материала, обращать внимание на категории, формулировки, раскрывающие содержание тех или иных явлений и процессов, научные выводы и практические рекомендации.

Необходимо задавать преподавателю уточняющие вопросы с целью уяснения теоретических положений, разрешения спорных ситуаций. Целесообразно дорабатывать свой конспект лекции, делая в нем соответствующие записи из основной и дополнительной литературы, рекомендованной преподавателем и предусмотренной учебной программой дисциплины.

#### *Методические указания для лабораторных занятий.*

Лабораторные занятия позволяют развивать у студентов творческое теоретическое мышление, умение самостоятельно изучать литературу, анализировать практику; учат четко формулировать мысль, вести дискуссию, то есть имеют исключительно важное значение в развитии самостоятельного мышления.

Подготовка к лабораторным занятиям включает два этапа. На первом этапе студент планирует свою самостоятельную работу, которая включает: уяснение задания на самостоятельную работу; подбор основной и дополнительной

литературы; составление плана работы, в котором определяются основные пункты предстоящей подготовки. Составление плана дисциплинирует и повышает организованность в работе.

Второй этап включает непосредственную подготовку к занятию, которая начинается с изучения основной и дополнительной литературы. Особое внимание при этом необходимо обратить на содержание основных положений и выводов, объяснение явлений и фактов, уяснение практического приложения рассматриваемых теоретических вопросов.

#### ***Методические указания к самостоятельной работе.***

Самостоятельная работа студента является основным средством овладения учебным материалом во время, свободное от обязательных учебных занятий. Самостоятельная работа студента над усвоением учебного материала по учебной дисциплине может выполняться в библиотеке университета, учебных кабинетах, компьютерных классах, а также в домашних условиях. Содержание и количество самостоятельной работы студента определяется учебной программой дисциплины, методическими материалами, лабораторными заданиями и указаниями преподавателя.

#### **Самостоятельная работа в аудиторное время может включать:**

- 1) конспектирование (составление тезисов) лекций;
- 2) выполнение индивидуальных заданий;
- 3) решение задач;
- 4) работу со справочной и методической литературой;
- 5) выступления с докладами;
- 6) защиту выполненных лабораторных работ;
- 7) участие в оперативном (текущем) опросе по отдельным темам изучаемой дисциплины;

Текущий контроль осуществляется в форме устных, тестовых опросов, докладов, творческих заданий.

В случае пропусков занятий, наличия индивидуального графика обучения и для закрепления практических навыков студентам могут быть выданы типовые индивидуальные задания, которые должны быть сданы в установленный преподавателем срок.

### **15 Особенности реализации дисциплины для инвалидов и лиц с ограниченными возможностями здоровья**

Обучение по дисциплине « Информационные технологии в машиностроении» инвалидов и лиц с ограниченными возможностями здоровья (далее ОВЗ) осуществляется преподавателем с учетом особенностей психофизического развития, индивидуальных возможностей и состояния здоровья таких обучающихся.

Для студентов с нарушениями опорно-двигательной функции и с ОВЗ по слуху предусматривается сопровождение лекций и практических занятий мультимедийными средствами, раздаточным материалом.

Для студентов с ОВЗ по зрению предусматривается применение технических средств усиления остаточного зрения, а также предусмотрена возможность разработки аудиоматериалов.

По дисциплине «Информационные технологии в машиностроении» обучение инвалидов и лиц с ограниченными возможностями здоровья может осуществляться как в аудитории, так и с использованием электронной информационно-образовательной среды, образовательного портала и электронной почты.